

**BARCELONA DE SERVEIS MUNICIPALS, SA
(SOCIETAT UNIPERSONAL)**

Informe d'Auditoria a 31 de desembre 2017

Protocol número: 6.805



An independent member of

BKR
INTERNATIONAL

ÍNDEX

	Pàgina
1.- Informe d'auditoria	2
2.- Comptes Anuals i Informe de Gestió	7



INFORME D'AUDITORIA DE COMPTES ANUALS EMÈS PER UN AUDITOR INDEPENDENT

A l'accionista únic de
Barcelona de Serveis Municipals SA,

Opinió

Hem auditat els comptes anuals de la societat **Barcelona de Serveis Municipals SA (Societat Unipersonal)**, que comprenen el balanç a 31 de desembre del 2017, el compte de pèrdues i guanys, l'estat de canvis en el patrimoni net, l'estat de fluxos d'efectiu i la memòria corresponents a l'exercici finalitzat en aquesta data.

Segons la nostra opinió, els comptes anuals adjunts expressen, en tots els aspectes significatius, la imatge fidel del patrimoni i de la situació financera de la societat a 31 de desembre de 2017, així com dels seus resultats corresponents a l'exercici finalitzat en aquesta data, de conformitat amb el marc normatiu d'informació financera que resulta d'aplicació (que s'identifica a la nota 2 de la memòria) i, en particular, amb els principis i criteris comptables que hi estiguin continguts.

Fonament de l'opinió

Hem dut a terme la nostra auditoria de conformitat amb la normativa reguladora de l'activitat d'auditoria de comptes vigent a Espanya. Les nostres responsabilitats d'acord amb aquestes normes es descriuen més endavant en la secció Responsabilitats de l'auditor en relació amb l'auditoria dels comptes anuals del nostre informe.

Som independents de la societat de conformitat amb els requeriments d'ètica, inclosos els d'independència, que són aplicables a la nostra auditoria dels comptes anuals a Espanya segons allò que exigeix la normativa reguladora de l'activitat d'auditoria de comptes. En aquest sentit, no hem prestat serveis diferents als de l'auditoria de comptes ni hi han concorregut situacions o circumstàncies que, d'acord amb allò que estableix l'esmentada normativa reguladora, hagin afectat la necessària independència de manera que s'hagi vist compromesa.

Considerem que l'evidència d'auditoria que hem obtingut proporciona una base suficient i adequada per a la nostra opinió.

Aspectes més rellevants de l'auditoria

Els aspectes més rellevants de l'auditoria són aquells que, segons el nostre judici professional, han estat considerats com els riscos d'incorrecció material més significatius en la nostra auditoria dels comptes anuals del període actual. Aquests riscos han estat tractats en el context de la nostra auditoria dels comptes anuals en el seu conjunt, i en la formació de la nostra opinió sobre aquests, i no expressem una opinió per separat sobre aquests riscos.

Hem determinat que els riscos que es descriuen a continuació són els riscos més significatius considerats en l'auditoria que s'han de comunicar en el nostre informe.



Aspecte rellevant

Xifra de negocis (Nota 16)

La xifra de negocis de la societat inclou les diferents formes de finançament de les activitats municipals que li han estat encomanades per l'Ajuntament de Barcelona. La forma de finançament, depèn de la naturalesa de les activitats, i de la naturalesa de l'encàrrec per part de l'Ajuntament, i comporta l'existència d'uns procediments de gestió i control específics, amb uns volums operacions significatius en algunes de les activitats, el que motiva que el conjunt dels ingressos hagin estat considerats com un aspecte rellevant en els procediments d'auditoria.

Procediments aplicats

Els nostres procediments d'auditoria han inclòs, entre d'altres, la comprensió i avaluació del model de gestió i dels sistemes de control intern de les principals activitats desenvolupades per la societat, la realització de verificacions globals dels ingressos de les diferents activitats, així com la realització de proves de detall sobre les operacions més significatives i aquelles destinades a verificar la correcta imputació temporal dels ingressos, que inclouen la revisió dels registres comptables posteriors al tancament de l'exercici auditat.

Així mateix hem sol·licitat confirmacions externes, realitzant les corresponents conciliacions respecte a l'import de les operacions registrades, incloent les operacions realitzades amb l'Ajuntament de Barcelona,

Inversions en empreses del grup i altres participacions no corrents (Nota 8 de la memòria)

Al tancament de l'exercici 2017, la Societat manté registrat a l'actiu no corrent les participacions en les diverses societats dependents per import de 193.820.607 euros, i inversions minoritàries en altres societats, classificades com mantingudes per a la venda, per import de 29.870.134 euros.

Per les participacions en empreses del grup la Societat realitza les correccions valoratives necessàries, sempre que existeixin evidència objectiva de que l'import recuperable de la inversió sigui inferior al seu valor en llibres. En el cas de les inversions minoritàries, registrades com actius financers disponibles per a la venda, les pèrdues de valor són considerades, com a criteri de prudència, com a resultats de l'exercici en que és produeix la correcció de valor, mantenint registrat com ajustos de valor en el Patrimoni net, exclusivament els efectes sobre el valor de la participació en "Serveis Funeraris de Barcelona, S.A." en base a l'opció de venda existent.

Els nostres procediments d'auditoria han inclòs, entre d'altres, la revisió de les hipòtesis i criteris establerts en el test de deteriorament realitzat per la societat, que es basen en els plans de negoci existents d'aquelles societats del grup i associades que a data de tancament mostraven un patrimoni net inferior al cost de la participació (Cementiris de Barcelona SA i Barcelona d'Aparcaments Municipals SA). Els procediments de verificació de les estimacions ha inclòs la revisió del compliment de les previsions establertes en els plans de negoci per l'exercici 2017, contrastant amb la Direcció els criteris i previsions realitzades.

Per altre part hem obtingut i revisat el contingut dels informes d'auditoria i els comptes anuals de l'exercici 2017 de les societats del grup i associades, així com de les participacions registrades com a participacions no corrents, verificant la informació facilitada en els comptes anuals de la societat. S'ha avaluat la possible existència de fets que poguessin modificar el valor de les participacions registrat.



Altra informació: Informe de gestió

L'altra informació comprèn exclusivament l'informe de gestió consolidat de l'exercici 2017, la formulació de la qual és responsabilitat dels administradors de la Societat, i no forma part integrant dels comptes anuals.

La nostra opinió d'auditoria sobre els comptes anuals no cobreix l'altra informació. La nostra responsabilitat sobre l'altra informació, de conformitat amb allò que exigeix la normativa reguladora de l'activitat de d'auditoria de comptes, consisteix a avaluar i informar sobre la concordança de l'altra informació amb els comptes anuals, a partir del coneixement de la Societat obtingut en la realització de l'auditoria dels esmentats comptes i sense incloure informació diferent de l'obtinguda com a evidència durant la mateixa. Així mateix, la nostra responsabilitat pel que fa a l'informe de gestió consisteix a avaluar i informar de si el seu contingut i presentació són conformes a la normativa que resulta d'aplicació. Si, basant-nos en el treball que hem realitzat, concloem que existeixen incorreccions materials, estem obligats a informar d'això.

Sobre la base del treball realitzat, segons allò descrit en el paràgraf anterior, la informació que conté l'informe de gestió concorda amb la dels comptes anuals de l'exercici 2017 i el seu contingut i presentació són conformes amb la normativa que resulta d'aplicació.

Responsabilitat dels administradors en relació amb els comptes anuals

El Consell d'Administració és responsables de formular els comptes anuals adjunts, de forma que expressin la imatge fidel del patrimoni, de la situació financera i dels resultats de la societat, de conformitat amb el marc normatiu d'informació financera aplicable a la societat a Espanya, i del control intern que considerin necessari per permetre la preparació de comptes anuals lliures d'incorrecció material, a causa de frau o error.

En la preparació dels comptes anuals, els administradors són responsables de la valoració de la capacitat de la societat per continuar com a entitat en funcionament, revelant, segons correspongui, les qüestions relacionades amb l'empresa en funcionament i utilitzant el principi comptable d'empresa en funcionament excepte si el administradors tenen la intenció de liquidar la societat o de cessar les seves operacions, o si no existeix cap altra alternativa realista.

Responsabilitats de l'auditor en relació amb l'auditoria dels comptes anuals

Els nostres objectius són obtenir una seguretat raonable que els comptes anuals en el seu conjunt estan lliures d'incorrecció material, a causa de frau o error, i emetre un informe d'auditoria que conté la nostra opinió.

Seguretat raonable és un alt grau de seguretat però no garanteix que una auditoria realitzada de conformitat amb la normativa reguladora de l'activitat d'auditoria vigent a Espanya sempre detecti una incorrecció material quan existeixi. Les incorreccions poden tenir lloc per frau o error i es consideren materials si, individualment o de forma agregada, es pot preveure raonablement que influeixen en les decisions econòmiques que els usuaris prenen basant-se en els comptes anuals.



Com a part d'una auditoria de conformitat amb la normativa reguladora de l'activitat d'auditoria de comptes a Espanya, apliquem el nostre judici professional i mantenim una actitud d'escepticisme professional durant tota l'auditoria. També:

- Identifiquem i valorem els riscos d'incorrecció material en els comptes anuals, a causa de frau o error, dissenyem i apliquem procediments d'auditoria per respondre a aquests riscos i obtenim evidència d'auditoria suficient i adequada per proporcionar una base per a la nostra opinió. El risc de no detectar una incorrecció material a causa de frau és més elevat que en el cas d'una incorrecció material a causa d'error, ja que el frau pot implicar col·lusió, falsificació, omissions deliberades, manifestacions intencionadament errònies, o l'elusió del control intern.
- Obtenim coneixement del control intern rellevant per a l'auditoria amb la finalitat de dissenyar procediments d'auditoria que siguin adequats en funció de les circumstàncies, i no amb la finalitat d'expressar una opinió sobre l'eficàcia del control intern de la societat.
- Avaluem si les polítiques comptables que s'apliquen són adequades i la raonabilitat de les estimacions comptables i la corresponent informació revelada pels administradors.
- Concloem sobre si és adequada la utilització, per part dels administradors, del principi comptable d'empresa en funcionament i, basant-nos en l'evidència d'auditoria obtinguda, concloem sobre si existeix o no una incertesa material relacionada amb fets o amb condicions que poden generar dubtes significatius sobre la capacitat de la societat per continuar com a empresa en funcionament. Si concloem que existeix una incertesa material, es requereix que cridem l'atenció en el nostre informe d'auditoria sobre la corresponent informació revelada en els comptes anuals o, si aquestes revelacions no són adequades, que expressem una opinió modificada. Les nostres conclusions es basen en l'evidència d'auditoria obtinguda fins a la data del nostre informe d'auditoria. No obstant això, fets o condicions futurs poden ser la causa que la societat deixi de ser una empresa en funcionament.
- Avaluem la presentació global, l'estructura i el contingut dels comptes anuals, inclosa la informació revelada, i si els comptes anuals representen les transaccions i els fets subjacents de manera que aconseguen expressar la imatge fidel.

Ens comuniquem amb els administradors de la societat en relació amb, entre altres qüestions, l'abast i el moment de realització de l'auditoria planificats i les troballes significatives de l'auditoria, així com qualsevol deficiència significativa del control intern que identifiquem en el transcurs de l'auditoria.




Entre les qüestions que han estat objecte de comunicació als administradors de la societat, determinem les que han estat de la major significativitat en l'auditoria dels comptes anuals del període actual i que són, en conseqüència, els riscos considerats més significatius.

Descrivim aquests riscos en el nostre informe d'auditoria llevat que les disposicions legals o reglamentàries prohibeixin revelar públicament la qüestió.

Barcelona, 4 d'abril de 2018

Faura-Casas, Auditors Consultors, S.L.
Nº ROAC S0206



Enric Ripoll Ros
Nº ROAC I7892

**Col·legi
de Censors Jurats
de Comptes
de Catalunya**

FAURA-CASAS,
Auditors
Consultors, S.L.

Any 2018 Núm. 20/18/02236
IMPORT COL·LEGIAL: 96,00 EUR

.....
Informe d'auditoria de comptes subjecte
a la normativa d'auditoria de comptes
espanyola o internacional
.....



An independent member of

BKR
INTERNATIONAL

**BARCELONA DE SERVEIS MUNICIPALS, SA
(SOCIETAT UNIPERSONAL)**

Comptes Anuals i Informe de Gestió

Exercici 2017



**BARCELONA DE SERVEIS MUNICIPALS, SA
(SOCIETAT UNIPERSONAL)**

Comptes Anuals i Informe de Gestió
de l'exercici anual acabat el 31 de desembre de 2017



BARCELONA DE SERVEIS MUNICIPALS, SA

Balanç a 31 de desembre de 2017 i 2016
(Expressat en Euros)

ACTIU	Notes	2017	2016
ACTIU NO CORRENT			
Immobilitzat intangible			
Aplicacions informàtiques	6	<u>3.589.314,67</u>	<u>2.268.891,56</u>
		3.589.314,67	2.268.891,56
Immobilitzat material			
Terrenys i construccions	7	<u>150.129.865,88</u>	<u>152.718.563,39</u>
Instal. Tècniques i altre immobilitzat material		116.325.534,26	119.702.817,48
Immobilitzat en curs i bestretes		30.452.356,27	32.580.935,94
		3.351.975,35	434.809,97
Inversions en empreses del grup i associades a llarg termini			
Instruments de patrimoni	8.2	<u>193.820.606,81</u>	<u>193.820.606,81</u>
		193.820.606,81	193.820.606,81
Inversions financeres a llarg termini			
Instruments de patrimoni	8.4/8.3	<u>79.948.702,04</u>	<u>29.728.854,68</u>
Altres actius financers	8.6	29.870.133,73	29.656.886,25
		50.078.568,31	71.968,43
Actius per impost diferit	15	<u>1.335.247,09</u>	<u>1.335.247,09</u>
TOTAL ACTIU NO CORRENT		<u>428.823.736,49</u>	<u>379.872.163,53</u>
ACTIU CORRENT			
Deutors comercials i altres comptes a cobrar			
Clients per vendes i prestacions de serveis	8.1	<u>15.469.307,10</u>	<u>12.084.902,74</u>
Clients empreses del grup i associades	8.1	4.071.210,17	2.773.786,19
Deutors variis	8.1 / 17	9.656.104,20	6.443.308,48
Personal	8.1	317,13	9.845,17
Actius per impost corrent	8.1	26.158,59	23.432,53
Altres crèdits amb les Administracions Públiques	15	1.411.116,03	2.834.238,05
	15	304.400,98	292,32
Inversions financeres a curt termini			
Altres actius financers	8.6	<u>47.842,55</u>	<u>26.046.042,55</u>
		47.842,55	26.046.042,55
Periodificacions a curt termini	8.1	<u>823.326,91</u>	<u>832.164,26</u>
Efectiu i altres actius líquids equivalents			
Tresoreria		<u>12.884.780,34</u>	<u>25.454.452,32</u>
		12.884.780,34	25.454.452,32
TOTAL ACTIU CORRENT		<u>29.225.256,90</u>	<u>64.417.561,87</u>
TOTAL ACTIU		<u>458.048.993,39</u>	<u>444.289.725,40</u>

Les Notes 1 a 19 descrites en la Memòria adjunta formen part integrant del Balanç al 31 de desembre de 2017.



BARCELONA DE SERVEIS MUNICIPALS, SA

Balanç a 31 de desembre de 2017 i 2016
(Expressat en Euros)

PATRIMONI NET I PASSIU	Notes	2017	2016
PATRIMONI NET			
Fons propis			
Capital	9	<u>401.608.952,74</u>	<u>388.988.776,84</u>
Capital escripturat		<u>36.000.000,00</u>	<u>36.000.000,00</u>
Prima d'emissió		36.000.000,00	36.000.000,00
Reserves		<u>148.151.153,00</u>	<u>148.151.153,00</u>
Legal i estatutàries		<u>204.837.623,84</u>	<u>187.425.314,04</u>
Altres reserves		7.200.000,00	7.200.000,00
Resultat de l'exercici	3	<u>197.637.623,84</u>	<u>180.225.314,04</u>
		<u>12.620.175,90</u>	<u>17.412.309,80</u>
Ajust per canvis de valor			
Actius financers disponibles per a la venda	8.4	<u>23.956.805,20</u>	<u>23.956.805,20</u>
		23.956.805,20	23.956.805,20
Subvencions, donacions i llegats rebuts	10	<u>353.888,49</u>	<u>492.827,67</u>
TOTAL PATRIMONI NET		<u>425.919.646,43</u>	<u>413.438.409,71</u>
PASSIU NO CORRENT			
Passius per impost diferit			
Periodificacions a llarg termini	15	<u>3.273.658,35</u>	<u>3.351.083,94</u>
	12	<u>874.569,86</u>	<u>895.692,93</u>
TOTAL PASSIU NO CORRENT		<u>4.148.228,21</u>	<u>4.246.776,87</u>
PASSIU CORRENT			
Deutes a curt termini			
Deutes amb entitats de crèdit (crèdit i interessos)	12	<u>5.260.512,90</u>	<u>5.732.286,23</u>
Altres passius financers		-	187,52
Deutes amb empreses del grup i associades a curt termini	12/17	<u>1.798.795,99</u>	<u>5.732.098,71</u>
Creditors comercials i altres comptes a pagar		<u>17.354.557,44</u>	<u>1.629.131,47</u>
Creditors variis	12	7.238.514,20	5.800.080,10
Personal, remuneracions pendents de pagament	12	6.805.889,77	5.915.725,98
Altres deutes amb Administracions Públiques	15	3.248.192,33	2.335.789,45
Bestretes de clients	12	61.961,14	63.556,64
Periodificacions a curt termini	12	<u>3.567.252,42</u>	<u>5.127.968,95</u>
TOTAL PASSIU CORRENT		<u>27.981.118,75</u>	<u>26.604.538,82</u>
TOTAL PATRIMONI NET I PASSIU		<u>458.048.993,39</u>	<u>444.289.725,40</u>

Les Notes 1 a 19 descrites en la Memòria adjunta formen part integrant del Balanç al 31 de desembre de 2017.



BARCELONA DE SERVEIS MUNICIPALS, SA

Compte de pèrdues i guanys corresponent als exercicis acabats
el 31 de desembre de 2017 i 2016

(Expressat en Euros)

7

COMPTE DE PÈRDUES I GUANYS	Notes	2017	2016
OPERACIONS CONTINUADES			
Import net de la xifra de negocis			
Prestacions de serveis	16.a	130.776.226,90	129.630.291,04
Cessions de dret d'ús		69.897.504,24	70.112.625,91
Aportacions a la gestió de serveis municipals		15.500,00	-
Ingressos de participacions financeres		58.645.408,01	57.299.850,48
Aprovisionaments	17.a	2.217.814,65	2.217.814,65
Consum de matèries primes i altres materials consumibles		(10.580.803,25)	(11.279.145,83)
Treballs realitzats per altres empreses		(1.113.630,79)	(1.024.552,82)
Cost Cessions de dret d'ús	16.c	(9.456.386,98)	(10.254.593,01)
Despeses de personal		(10.785,48)	-
Sous, salaris i assimilats	16.b	(61.716.878,16)	(57.464.214,03)
Càrregues socials		(44.972.428,18)	(42.503.968,14)
Altres despeses d'explotació		(16.744.449,98)	(14.960.245,89)
Serveis exteriors		(35.231.922,07)	(33.162.848,71)
Tributs		(33.810.102,94)	(30.440.493,33)
Pèrdues, deteriorament i variació de provisions per operacions comercials		(963.773,79)	(983.614,60)
Altres despeses de gestió corrent		(176.320,34)	(1.456.440,78)
Amortització de l'immobilitzat	17.b	(281.725,00)	(282.300,00)
Imputació de subvencions de l'immobilitzat no financer i altres	6 / 7	(10.479.732,80)	(10.351.252,32)
Deteriorament i resultats per alienacions de l'immobilitzat	10	138.939,18	138.899,27
Resultats per alienacions i altres		49.818,89	78.756,09
Altres resultats	7.a	49.818,89	78.756,09
	16.d	88.476,28	(634.575,73)
RESULTAT D'EXPLOTACIÓ		13.044.124,97	16.955.909,78
Ingressos financers		439.990,14	483.991,50
De participacions en instruments de patrimoni de tercers		420.384,87	283.538,28
De valors negociables i altres instruments financers de tercers		19.605,27	200.453,22
Despeses financeres		(399,47)	(1.154,08)
Per deutes amb tercers		(399,47)	(1.154,08)
Variació de valor raonable en instruments financers		(839.752,52)	-
Imputació al resultat de l'exercici per actius disponibles per a la venda	8.4	(839.752,52)	-
RESULTAT FINANCER		(400.161,85)	482.837,42
RESULTAT ABANS D'IMPOSTOS		12.643.963,12	17.438.747,20
Impost sobre beneficis	15	(23.787,22)	(26.437,40)
RESULTAT DE L'EXERCICI PROCEDENT D'OPERACIONS CONTINUADES		12.620.175,90	17.412.309,80
RESULTAT DE L'EXERCICI		12.620.175,90	17.412.309,80

Les Notes 1 a 19 descrites en la Memòria adjunta formen part integrant del Compte de Pèrdues i Guanys al 31 de desembre de 2017.



BARCELONA DE SERVEIS MUNICIPALS, SA

Estat de canvis en el patrimoni net corresponent als exercicis anuals
acabats el 31 de desembre de 2017 i 2016

(Expressat en euros)

A) ESTAT D'INGRESSOS I DESPESES RECONEGUDES

	Notes	2017	2016
Resultat del Compte de Pèrdues i Guanys		12.620.175,90	17.412.309,80
INGRESSOS I DESPESES IMPUTADES DIRECTAMENT A PATRIMONI			
Total ingressos i despeses imputades directament al patrimoni net		-	-
TRANSFERÈNCIES AL COMPTE DE PÈRDUES I GUANYS			
Subvencions, donacions i llegats rebuts	10	(138.939,18)	(138.899,27)
Total transferències al compte de pèrdues i guanys		(138.939,18)	(138.899,27)
TOTAL D'INGRESSOS I DESPESES RECONEGUDES		12.481.236,72	17.273.410,53

Les Notes 1 a 19 descrites en la Memòria adjunta formen part integrant de l'Estat d'Ingressos i despeses reconegudes al 31 de desembre de 2017.



BARCELONA DE SERVEIS MUNICIPALS, SA

Estat de canvis en el patrimoni net corresponent als exercicis anuals acabats el 31 de desembre de 2017 i 2016

(Expressat en euros)

B) ESTAT TOTAL DE CANVIS EN EL PATRIMONI NET

	Capital Esripturat	Prima d'emissió	Reserves	Resultat de l'exercici	Ajustos per canvis de valor	Subvencions, donacions i llegats rebuts	TOTAL
SALDO INICI DE L'EXERCICI 2016	36.000.000,00	148.151.153,00	169.721.836,55	17.703.477,49	23.956.805,20	631.726,94	396.164.999,18
Total ingressos i despeses reconegudes	-	-	-	17.412.309,80	-	(138.899,27)	17.273.410,53
Altres variacions del patrimoni net	-	-	17.703.477,49	(17.703.477,49)	-	-	-
SALDO FINAL DE L'EXERCICI 2017	36.000.000,00	148.151.153,00	187.425.314,04	17.412.309,80	23.956.805,20	492.827,67	413.438.409,71
Total ingressos i despeses reconegudes	-	-	-	12.620.175,90	-	(138.939,18)	12.481.236,72
Altres variacions del patrimoni net	-	-	17.412.309,80	(17.412.309,80)	-	-	-
SALDO FINAL DE L'EXERCICI 2017	36.000.000,00	148.151.153,00	204.837.623,84	12.620.175,90	23.956.805,20	353.888,49	425.919.646,43

Les Notes 1 a 19 descrites en la Memòria adjunta formen part integrant de l'Estat total de canvis en el patrimoni net al 31 de desembre de 2017.



BARCELONA DE SERVEIS MUNICIPALS, SA

Estat de fluxos d'efectiu corresponent als exercicis anuals acabats
el 31 de desembre de 2017 i 2016

(Expressat en Euros)

	Notes	2017	2016
FLUXOS D'EFECTIU DE LES ACTIVITATS D'EXPLOTACIÓ			
Resultat de l'exercici abans d'impostos		12.643.963,12	17.438.747,20
Ajustos del resultat		10.867.456,92	11.107.200,32
Amortització de l'immobilitzat (+)	6-7	10.479.732,80	10.351.252,32
Correccions valoratives per deteriorament (+/-)	8.3 / 8.6	176.320,34	1.456.440,78
Imputació de subvencions (-)	10	(138.939,18)	(138.899,27)
Resultats per baixes i alienacions de l'immobilitzat (+/-)	7.a	(49.818,89)	(78.756,09)
Resultats per baixes i alienacions d'instruments financers (+/-)	8.4	839.752,52	-
Ingressos financers (-)		(439.990,14)	(483.991,50)
Despeses financeres (+)		399,47	1.154,08
Canvis en el capital corrent		(3.156.179,06)	(1.099.281,09)
Deutors i altres comptes per cobrar (+/-)		(4.976.809,37)	1.084.832,92
Altres actius corrents (+/-)		-	(32.056,55)
Creditors i altres comptes per a pagar		3.409.069,79	(3.486.681,10)
Altres passius corrents (+/-)		(1.560.716,53)	1.356.566,76
Altres actius i passius no corrents (+/-)		(27.722,95)	(21.943,12)
Altres fluxos d'efectiu de les activitats d'explotació		1.761.312,36	(335.486,33)
Pagaments per interessos (-)		(586,99)	(1.362,52)
Cobraments de dividends (+)		420.384,87	283.538,28
Cobraments d'interessos (+)		19.605,27	200.453,22
Cobraments (pagaments) per impost sobre beneficis (+/-)		1.321.909,21	(818.115,31)
FLUXOS d'efectiu de les activitats d'explotació		22.116.553,34	27.111.180,10
FLUXOS D'EFECTIU DE LES ACTIVITATS D'INVERSIÓ			
Pagaments per inversions (-)		(60.767.994,57)	(10.836.217,89)
Empreses del grup i associades	8.2	(1.053.000,00)	-
Immobilitzat intangible	6	(1.999.023,69)	(1.762.950,89)
Immobilitzat material	7	(7.715.970,88)	(9.073.267,00)
Altres actius financers		(50.000.000,00)	-
Cobraments per desinversions (+)		26.081.769,25	488.217,57
Immobilitzat material		81.769,25	488.217,57
Altres actius financers		26.000.000,00	-
Fluxos d'efectiu de les activitats d'inversió		(34.686.225,32)	(10.348.000,32)
FLUXOS D'EFECTIU DE LES ACTIVITATS DE FINANCIACIÓ			
Fluxos d'efectiu de les activitats de finançament		-	0,00
AUGMENT / DISMINUCIÓ NETA DE L'EFECTIU O EQUIVALENTS		(12.569.671,98)	16.763.179,78
Efectiu o equivalents al començament de l'exercici		25.454.452,32	8.691.272,54
Efectiu o equivalents al final de l'exercici		12.884.780,34	25.454.452,32

Les Notes 1 a 19 descrites en la Memòria adjunta formen part integrant de l'Estat de fluxos d'efectiu al 31 de desembre de 2017



BARCELONA DE SERVEIS MUNICIPALS, SA

Memòria dels comptes anuals de l'exercici 2017
(Expressada en Euros)

1. ACTIVITAT DE LA EMPRESA

Barcelona de Serveis Municipals, SA, societat dominant del Grup Barcelona de Serveis Municipals, es va constituir el dia 19 de juliol de 1982 per part de l'excel·lentíssim Ajuntament de Barcelona sota la denominació de Societat Privada Municipal d'Aparcaments, SA i la seva duració es indefinida. Té naturalesa de Societat Mercantil com a òrgan de gestió directa d'activitats i serveis municipals.

El Plenari del Consell Municipal amb data 20 de desembre de 2002 va aprovar el canvi de denominació social a Barcelona de Serveis Municipals, SA i la fusió per absorció de Barcelona de Serveis Municipals, SA (societat absorbent), Parc Zoològic de Barcelona, SA Societat Privada Municipal, i Barcelona Promoció Instal·lacions Olímpiques, SA (societats absorbides).

Amb data 11 de març de 2003 la escriptura de fusió es va presentar en el Registre Mercantil, que va acceptar la seva inscripció sense modificacions. Malgrat la data d'inscripció, i d'acord amb el que estableix el projecte de fusió, a efectes comptables la fusió va tenir efectes a partir del 1 de gener de 2003.

El seu domicili social així com la seu fiscal estan ubicats en el carrer Calabria, 66 de Barcelona.

L'Ajuntament de Barcelona, en el Plenari del Consell Municipal de 6 d'octubre de 2017, va aprovar la modificació de l'objecte social, que queda definit en la realització de les següents activitats:

- a) La participació en el capital d'altres societats o entitats l'objecte de les quals estigui vinculat a la realització directe o indirecte d'activitats municipals de contingut econòmic, amb l'autorització expressa i prèvia l'aprovació dels estatuts d'aquestes per l'Ajuntament de Barcelona, així com l'administració, gestió i explotació d'aquelles participacions i la seva transmissió, venda, permuta o la realització de qualsevol altre acte jurídic que impliqui l'exercici dels drets incorporats a aquestes.

La prestació de tota classe de serveis relacionats amb l'administració, gestió i explotació d'aquestes societats o entitats, tals com l'assessorament estratègic, els controls de gestió i pressupostari, l'assessorament legal o comptable o la gestió de recursos humans.

- b) El desenvolupament, directament o a través de la participació en altres societats o entitats que tinguin per objecte matèries connexes, complementàries o accessòries de les següents activitats municipals que li han estat o li siguin encomanats per l'Ajuntament de Barcelona, previ compliment dels requisits que foren legalment exigibles:


- i. Aquells relacionats amb la mobilitat viària a Barcelona, incloent-hi la promoció, construcció, condicionament, explotació i administració de locals o edificis destinats a l'estacionament de tot tipus de vehicles, així com la gestió de les unitats de suport a la circulació i de la regulació dels aparcaments en superfície en les vies públiques;
- ii. La gestió, manteniment, administració i explotació de les instal·lacions esportives de l'Ajuntament de Barcelona;



BARCELONA DE SERVEIS MUNICIPALS, SA

Memòria dels comptes anuals de l'exercici 2017
(Expressada en Euros)

- iii. La gestió, manteniment, administració i explotació del zoològic de la ciutat de Barcelona, la conservació i millora de la col·lecció zoològica en tots els seus aspectes i el foment de la recerca i ensenyament en la matèria.
 - iv. La gestió i administració dels serveis funeraris, d'incineració i de cementiri municipal, incloent-hi, en particular, la gestió dels tanatoris i cementiris municipals i instal·lacions dependents;
 - v. La gestió i administració dels serveis d'escorxador i mercats centrals, així com les activitats relacionades amb aquests;
 - vi. El tractament i aprofitament de residus sòlids i assimilables, de l'àmbit territorial de la Ciutat de Barcelona i la seva àrea metropolitana; tota classe d'activitats que fan referència a sistemes d'aprofitament de residus; l'estudi, desenvolupament i explotació de les tecnologies urbanes i els seus derivats, l'estudi, desenvolupament i realització de tot tipus d'activitats, obres i serveis relacionats amb l'energia elèctrica, inclosa la compra i venda d'energia elèctrica, sense limitacions o reserves a dita activitat, actuant com a gestor de càrrega del sistema per a la recàrrega de vehicles elèctrics, respectant les exigències de separació d'activitats i comptes exigits per la normativa elèctrica que resulti d'aplicació, i la participació en qualsevol altre companyia de semblant objecte social.
 - vii. La coordinació de les activitats dels operadors i del manteniment per als diferents serveis municipals del Parc de Montjuïc, per a la seva promoció com a zona d'esbarjo, d'interès natural, cultural, esportiu i turístic.
 - viii. La gestió, explotació i coordinació del manteniment per als diferents serveis municipals del Parc del Fòrum i Parc Güell, per a la seva promoció, com a zona d'esbarjo, d'interès cultural i turístic.
- c) La dinamització i gestió d'activitats lúdiques, turístiques, de centres de convencions i congressos, en general, d'acord amb els encàrrecs concrets que li facin els òrgans de govern de l'Ajuntament de Barcelona.
- d) Gestió i promoció de productes i serveis basats en l'aplicació de les tecnologies de la informació, tant de la pròpia societat, com per encàrrec de l'Ajuntament de Barcelona.
- e) Barcelona de Serveis Municipals, SA té la consideració de mitjà propi i servei tècnic de l'Ajuntament de Barcelona, i de les entitats controlades directa o indirectament per l'Ajuntament que no tinguin participació directa de capital privat, i està obligat a executar els encàrrecs que aquestes entitats li confereixin, de conformitat amb el règim dels encàrrecs a mitjans propis establert a la normativa de contractació del sector públic. Barcelona de Serveis Municipals, SA no pot participar en les licitacions públiques convocades per les entitats de qui tingui la consideració de mitjà propi, sens perjudici que quan no concorri cap licitador, se li pugui encarregar l'execució de la prestació objecte de les referides licitacions.



BARCELONA DE SERVEIS MUNICIPALS, SA

Memòria dels comptes anuals de l'exercici 2017
(Expressada en Euros)

7

La Societat desenvolupa en l'actualitat les següents activitats, totes elles en la ciutat de Barcelona:

- Explotació de trenta-vuit aparcaments subterranis per a vehicles de turisme i un aparcament subterrani per a motos, en règim de gestió directa o concessió. Dels aparcaments indicats, un és doble per ampliació i s'explota conjuntament amb l'aparcament inicial.
- Explotació de quatre aparcaments subterranis en règim de lloguer, dos aparcaments de superfície per a autobusos.
- Addicionalment hi ha vint-i-tres aparcaments cedits gairebé íntegrament a residents i gestionats per les corresponents comunitats d'usuaris.
- Gestió del servei de regulació d'aparcament a la via pública (programa ÀREA).
- Gestió del servei municipal de grua, inclosa la retirada de la via pública de vehicles abandonats i residus sòlids.
- Explotació de les estacions d'autobusos Barcelona Nord i Fabra i Puig i de les Galeries Comercials situades a l'hospital General del Mar.
- Gestió del servei de transport públic individualitzat mitjançant bicicletes, denominat Bicing.
- Gestió, manteniment, administració i explotació del Palau Sant Jordi, l'estadi Olímpic, l'esplanada de la anella Olímpica de Montjuïc i el Parc de Montjuïc per la seva promoció com a zona d'esbarjo, d'interès natural, cultural, esportiu i turístic.
- Gestió, manteniment i explotació de les instal·lacions construïdes amb motiu de la celebració del Fòrum Universal de les Cultures promovent aquest important espai de la ciutat.
- Gestió de la zona monumental del Park Güell.
- Explotació i manteniment del parc zoològic de la ciutat de Barcelona.
- Altres serveis: execució d'encàrrecs rebuts de l'excel·lentíssim Ajuntament de Barcelona i consultoria.

La Societat està controlada per l'Ajuntament de Barcelona, el qual posseeix el 100% de les accions de la Societat.

La Societat és dominant d'un Grup de societats, i d'acord amb el RD 1159/2010, de data 17 de setembre, està obligada a presentar comptes anuals consolidats en el Registre Mercantil de Barcelona. Els administradors han elegit, per raons de claredat, presentar els esmentats comptes anuals per separat, els quals es formularan al mateix temps que els individuals.



BARCELONA DE SERVEIS MUNICIPALS, SA

Memòria dels comptes anuals de l'exercici 2017
(Expressada en Euros)

2. BASES DE PRESENTACIÓ

2.1. Imatge fidel

Els comptes anuals s'han preparat a partir dels registres comptables de la Societat i es presenten d'acord amb la legislació mercantil vigent i amb les normes establertes en el Pla General de Comptabilitat aprovat mitjançant RD 1514/2007 de data de 16 de novembre, i les modificacions incorporades a aquest mitjançant RD 1159/2010 de data 17 de setembre, amb objecte de mostrar la imatge fidel del patrimoni, de la situació financera i dels resultats de la Societat, així com la veracitat dels fluxos d'efectiu incorporats en l'estat de fluxos d'efectiu.

Les xifres contingudes en tots els estats comptables que formen part dels comptes anuals (balanç, compte de pèrdues i guanys, estat de canvis en el patrimoni net, estat de fluxos d'efectiu i la memòria) estan expressades en euros, que es la moneda de presentació i funcional de la Societat.

Aquests comptes anuals, formulats pels Administradors de la Societat, se sotmetran a l'aprovació del seu Accionista Únic. S'estima que seran aprovats sense cap modificació.

Al 31 de desembre de 2017 l'import de l'actiu corrent superava el del passiu corrent per un import de 1.244 milers d'euros (37.813 milers d'euros en el 2016).

No existeix cap principi comptable o criteri de valoració que tenint un efecte significatiu en els comptes anuals, s'hagi deixat d'aplicar.

2.2. Aspectes crítics de la valoració i estimació de la incertesa

La preparació dels comptes anuals requereix la realització per part de la Direcció de la Societat de determinades estimacions comptables i la consideració de determinats elements de judici. Aquests s'avaluen contínuament i es fonamenten en l'experiència històrica i altres factors, incloent les expectatives de successos futurs, que s'han considerat raonables d'acord amb les circumstàncies.

Si bé les estimacions considerades s'han realitzat sobre la millor informació disponible a la data de formulació dels presents comptes anuals, qualsevol modificació en el futur d'aquestes estimacions s'aplicaria de forma prospectiva des d'aquell moment, reconeixent l'efecte del canvi en l'estimació realitzada en el compte de pèrdues i guanys dels comptes anuals en qüestió.

Les principals estimacions i judicis considerats en l'elaboració dels comptes anuals són les següents:

- Vides útils dels elements de l'immobilitzat material i actius intangibles (veure Notes 4.1 i 4.2).
- Impostos diferits (veure Nota 4.8).
- Valor raonable dels instruments financers (Veure Notes 4.4 i 4.7).



BARCELONA DE SERVEIS MUNICIPALS, SA

Memòria dels comptes anuals de l'exercici 2017
(Expressada en Euros)

7

2.3. Comparació de la informació

Els comptes anuals dels exercicis 2017 i 2016 s'ha formulat d'acord al Pla General de Comptabilitat havent seguit en la seva elaboració l'aplicació de criteris uniformes de valoració, agrupació, classificació i unitats monetàries, de manera que la informació presentada és homogènia i comparable.

A efectes comparatius, per cada una de les partides de balanç, compte de pèrdues i guanys, estat de canvis en el patrimoni net, estat de fluxos d'efectiu i la informació quantitativa requerida a la memòria, a més de les xifres del 2017, es presenten les corresponents a l'exercici anterior.

3. PROPOSTA DE DISTRIBUCIÓ DE RESULTATS

La proposta de distribució de resultats de l'exercici 2017 formulada pels Administradors de la Societat i que presentaran a l'Accionista Únic per a la seva aprovació és la següent:

	<u>Import</u> <u>2017</u>
Base de repartiment :	
Pèrdues i guanys	12.620.175,90
Aplicació :	
Reserves voluntàries	12.620.175,90

4. NORMES DE REGISTRE I VALORACIÓ

Les principals normes de registre i valoració utilitzades per la Societat en la elaboració dels presents comptes anuals, han estat les següents:

4.1. Immobilitzat intangible

Aplicacions informàtiques

Es refereix principalment als imports satisfets per l'accés a la propietat o pel dret a l'ús de programes informàtics, únicament en els casos on es preveu que la seva utilització abastarà varis exercicis.

Les aplicacions informàtiques figuren valorades al seu cost d'adquisició i s'amortitzen en funció de la seva vida útil que és de 4 anys. Les despeses de manteniment d'aquestes aplicacions informàtiques es carreguen al compte de pèrdues i guanys de l'exercici en que es produeixen.



BARCELONA DE SERVEIS MUNICIPALS, SA

Memòria dels comptes anuals de l'exercici 2017
(Expressada en Euros)

7

4.2. Immobilitzat material

L'immobilitzat material es comptabilitza pel seu cost d'adquisició menys l'amortització i l'import acumulat de qualsevol eventual pèrdua de valor.

Els costos d'ampliació, modernització o millora dels béns de l'immobilitzat material s'incorporen a l'actiu com a major valor del bé exclusivament quan suposen un augment de la seva capacitat, productivitat o allargament de la seva vida útil, i sempre que sigui possible conèixer o estimar el valor comptable dels elements que resulten donats de baixa de l'inventari per haver estat substituïts.

Les despeses financeres directament atribuïbles a l'adquisició o construcció d'elements d'immobilitzat que necessiten un període de temps superior a un any per a estar en condicions d'ús s'incorporen al seu cost fins que es troben en condicions de funcionament.

Les despeses de grans reparacions que compleixin amb el que estableix la norma comptable, s'activen i s'amortitzen durant la vida útil estimada dels mateixos, mentre que les despeses de manteniment recurrents es carreguen en el compte de pèrdues i guanys durant l'exercici en que s'incorre en elles. La Societat disposa de programes de manteniment periòdics i recurrents que garanteixen el ple estat d'ús de les instal·lacions durant el període de l'encàrrec de la gestió directa per part de l'Ajuntament de Barcelona.

Dins d'aquest epígraf s'inclouen els elements que representen els drets inherents a la gestió directa encomanada per l'Ajuntament de Barcelona. Veure explicació de les mateixes en la Nota 4.10.

S'inclou també els costos produïts en l'adquisició de la maquinaria, instal·lacions i altres elements necessaris per a:

- la gestió del programa AREA i els aparcaments de superfície i subterranis que no estan en règim de concessió;
- la prestació del servei municipal de grua;
- l'ampliació i renovació de les instal·lacions del parc zoològic. En aquest sentit, hem d'indicar que l'Ajuntament de Barcelona va cedir la utilització dels terrenys, jardins, instal·lacions i obra civil i la col·lecció zoològica que integren el parc zoològic. La titularitat jurídica dels béns indicats així com el seu registre comptable pertany a l'Ajuntament, motiu pel qual els comptes anuals adjunts no inclouen la valoració dels esmentats béns;
- la modernització i millora de les instal·lacions que es gestionen per les activitats Lleure;
- i altres instal·lacions d'estructura, així com els equips informàtics.



BARCELONA DE SERVEIS MUNICIPALS, SA

Memòria dels comptes anuals de l'exercici 2017
(Expressada en Euros)

L'amortització de l'immobilitzat material es calcula sistemàticament pel mètode lineal en funció de la seva vida útil estimada, atenent a la depreciació efectivament soferta pel seu funcionament i ús. Les vides útils estimades són les següents:

	<u>Anys de vida útil estimada</u>
Edificis i construccions	50
Instal·lacions tècniques i maquinària	5 - 20
Altres instal·lacions, utilitatge i mobiliari	5 - 20
Equips informàtics	4
Elements de transport	5-8

En el cas dels béns en règim de gestió directa en els que la vida útil es superior a la vida de la gestió directa, l'amortització es calcula sistemàticament pel mètode lineal en funció de la vida de la gestió directa.

Les pèrdues i guanys per la venda d'immobilitzat material es calculen comparant els ingressos obtinguts per la venda amb el valor comptable i es registren en el compte de pèrdues i guanys.

Actius no generadors de fluxos d'efectiu

Per a la realització de la seva activitat la Societat utilitza actius no generadors de fluxos d'efectiu. Tal i com es descriu a l'Ordre EHA/733/2010 de 25 de març, per la qual s'aproven aspectes comptables d'empreses públiques que operen en determinades circumstàncies, els actius no generadors de fluxos d'efectiu són aquells que s'utilitzen no amb l'objecte d'obtenir un benefici o rendiment econòmic, sinó per l'obtenció de fluxos econòmics socials que beneficiïn a la col·lectivitat per mitjà del potencial servei o utilitat pública, a canvi d'un preu fixat directa o indirectament per l'Administració Pública com a conseqüència del caràcter estratègic o d'utilitat pública de l'activitat que desenvolupa.

Al tancament de l'exercici, la Societat avalua el deteriorament de valor dels diferents actius no generadors de fluxos d'efectiu, estimant el valor recuperable d'aquests actius, que es el major entre el seu valor raonable i el seu valor en ús, entenent com a valor en ús el cost de reposició depreciat. Si el valor recuperable es inferior al valor net comptable es dotarà la corresponent provisió per deteriorament de valor amb càrrec al compte de pèrdues i guanys.

Al tancament de cada exercici, en el cas que en exercicis anteriors la Societat hagi reconegut pèrdues per deteriorament d'actius s'avalua si hi ha indicis que aquestes hagin desaparegut o disminuït i, s'estima, si s'escau, el valor recuperable de l'actiu deteriorat.



BARCELONA DE SERVEIS MUNICIPALS, SA

Memòria dels comptes anuals de l'exercici 2017
(Expressada en Euros)

7

4.3. Arrendaments

a) Quan la Societat és l'arrendatari – Arrendament operatiu

Els arrendaments en els que l'arrendador conserva una part important dels riscos i beneficis derivats de la titularitat es classifiquen com arrendaments operatius. Els pagaments en concepte d'arrendament operatiu (nets de qualsevol incentiu rebut de l'arrendador) es carreguen al compte de pèrdues i guanys de l'exercici en que es meriten sobre una base lineal durant el període d'arrendament.

b) Quan la Societat és l'arrendador – Arrendament operatiu

Quan els actius són arrendats sota arrendament operatiu, l'actiu s'inclou al balanç d'acord amb la seva naturalesa. Els ingressos derivats de l'arrendament es reconeixen de forma lineal durant el període de l'arrendament.

4.4. Actius financers

La Societat fixa la categoria dels seus actius financers en el moment del seu reconeixement inicial i revisa la mateixa a cada data de tancament, en base a les decisions adoptades per la Direcció. Aquesta classificació depèn de la finalitat amb la qual aquestes inversions han estat adquirides.

De forma general, en el balanç adjunt es classifiquen com corrents els actius financers amb venciment igual o inferior a l'any, i com no corrents si el seu venciment supera aquest període.

La Societat registra la baixa d'un actiu financer quan s'han extingit o s'han cedit els drets contractuals sobre els fluxos d'efectiu de l'actiu financer, essent necessari que s'hagin transferit de forma substancial els riscos i beneficis inherents a la seva propietat, que en el cas concret de comptes a cobrar s'entén que aquest fet es produeix en general si s'han transmès els riscos d'insolvència i de mora.

Els actius financers de la Societat es classifiquen en les següents categories:

a) Préstecs i partides a cobrar

Els préstecs i partides a cobrar són actius financers no derivats amb cobraments fixes o determinables que no cotitzen en un mercat actiu. S'inclouen en actius corrents, excepte per a venciments superiors a 12 mesos des de la data de balanç que es classifiquen com actius no corrents.



BARCELONA DE SERVEIS MUNICIPALS, SA

Memòria dels comptes anuals de l'exercici 2017
(Expressada en Euros)

Aquest epígraf correspon principalment a:

- Comptes a cobrar per operacions comercials, els quals es valoren pel valor nominal del seu deute, que és similar al valor raonable en el moment inicial. Aquest valor és minorat, en el seu cas, per la corresponent provisió per insolvències (pèrdua de valor de l'actiu), quan existeix evidència objectiva que no es cobrarà la totalitat de l'import que es deu, amb efecte al compte de pèrdues i guanys de l'exercici.
- Crèdits concedits a empreses del grup, associades o vinculades els quals es valoren pel seu nominal (el qual no difereix significativament de la seva valoració a cost amortitzat utilitzant el mètode del tipus d'interès efectiu).
- Comptes a cobrar per operacions no comercials, corresponents bàsicament a personal, etc.
- Dipòsits i fiances lliurades tant a curt com a llarg termini. Aquests figuren registrats en l'epígraf d' "Altres actius financers".

Com a mínim al tancament de l'exercici, s'efectuen les correccions valoratives necessàries per deteriorament de valor si existeix evidència objectiva de que no es cobraran tots els imports que es deuen.

b) Inversions en el patrimoni d'empreses del grup, multigrup i associades

Es valoren pel seu cost menys, en el seu cas, per l'import acumulat de les correccions valoratives per deteriorament del valor. No obstant, quan existeix una inversió anterior a la seva qualificació com empresa del grup, multigrup o associada, es considera com a cost de la inversió el seu valor comptable abans de tenir aquesta qualificació. Els ajustos valoratius previs comptabilitzats directament en el patrimoni net es mantenen fins que es donen de baixa.

Si existeix evidència objectiva de que el valor en llibres no és recuperable, s'efectuen les oportunes correccions valoratives per la diferència entre el seu valor en llibres i l'import recuperable, entenent aquest com el major import entre el seu valor raonable menys les despeses de venda i el valor actual dels fluxos d'efectiu derivats de la inversió. Excepte millor evidència de l'import recuperable, en la estimació del deteriorament d'aquestes inversions es pren en consideració el patrimoni net de la societat participada corregit per les plusvàlues tàcites existents en la data de la valoració. La correcció de valor i, en el seu cas, la seva reversió es registra en el compte de pèrdues i guanys de l'exercici en que es produeix.

En el cas de la societat Cementiris de Barcelona, SA on el patrimoni net és inferior al cost de la participació, es considera que no procedeix deteriorament donat que la societat participada distribueix casi la totalitat dels seus resultats i que segons els plans de negoci futurs s'espera la recuperabilitat de la inversió.



BARCELONA DE SERVEIS MUNICIPALS, SA

Memòria dels comptes anuals de l'exercici 2017
(Expressada en Euros)

7

c) Actius financers disponibles per a la venda

En aquest epígraf del balanç s'inclouen aquelles inversions en les que la Societat no té influència significativa o control (veure Nota 8.4). Aquestes, es classifiquen com actius no corrents si no es que es pretengui vendre la inversió en els 12 mesos següents a la data del balanç, cas en el que la inversió es classificarà com un actiu corrent.

Aquestes inversions es valoren pel seu valor raonable, registrant les pèrdues o guanys que sorgeixen per canvis en el mateix dins del patrimoni net fins que l'actiu es vengui o es deteriori, moment en que les pèrdues i guanys acumulats en el patrimoni net s'imputen en el compte de pèrdues i guanys, sempre que sigui possible determinar el mencionat valor raonable. En cas contrari, es registren al seu cost menys les pèrdues per deteriorament de valor.

En el cas dels actius financers disponibles per a la venda, s'efectuen correccions valoratives si existeix evidència objectiva de que el seu valor s'ha deteriorat com a resultat d'una reducció o endarreriment en els fluxos d'efectiu estimats futurs en el cas d'instruments de deute adquirits o per falta de recuperabilitat del valor en llibres de l'actiu en el cas d'inversions en instruments de patrimoni. La correcció valorativa es la diferència entre el seu cost o cost amortitzat menys, en el seu cas, qualsevol correcció valorativa prèviament reconeguda en el compte de pèrdues i guanys i el valor raonable en el moment en que s'efectua la valoració. En el cas dels instruments de patrimoni que es valorin pel seu cost donat que no es pot determinar el seu valor raonable, la correcció de valor es determina de la mateixa manera que per a les inversions en el patrimoni d'empreses del grup, multigrup i associades.

4.5. Actius no corrents mantinguts per a la venda

Els actius no corrents es classifiquen com a mantinguts per a la venda quan es considera que el seu valor comptable es recuperarà a través d'una operació de venda enlloc de fer-ho a través del seu ús continuat.

Aquesta condició es considera complida únicament quan la venda és altament probable, i està disponible per a la seva venda immediata en la seva condició actual i previsiblement es completarà en un termini d'un any des de la data de classificació. Aquests actius es presenten valorats al menor import entre el seu valor comptable i el valor raonable minorat per les despeses necessàries per a la seva venda i no estan subjecte a amortització.

En aquest sentit, cal indicar que s'entén com altament probable quan es compleixen les següents condicions:

- La Societat es troba compromesa per un pla per a vendre l'actiu i ha iniciat un programa per a trobar comprador i completar l'esmentat pla.
- La venda de l'actiu es negocia activament a un preu adequat en relació amb el seu valor raonable actual.



BARCELONA DE SERVEIS MUNICIPALS, SA

Memòria dels comptes anuals de l'exercici 2017
(Expressada en Euros)

- S'espera completar la venda dins de l'any següent a la data de classificació de l'actiu com a mantingut per a la venda.
- Les accions per a completar el pla indiquen que és improbable que hi hagin canvis significatius en el mateix o que sigui retirat.

4.6. Fons Propis

El capital social està representat per accions ordinàries.

Les despeses d'emissió de noves accions o opcions es presenten directament contra el patrimoni net, com a menors reserves.

4.7. Passius financers

La Societat fixa la categoria dels seus passius financers en el moment del seu reconeixement inicial i revisa la mateixa a cada data de tancament, en base a les decisions adoptades per la Direcció. Aquesta classificació depèn de la finalitat amb la qual aquests passius han estat formalitzats.

De forma general, en el balanç adjunt es classifiquen com a corrents els passius financers amb venciment igual o inferior a l'any, i com a no corrents si el venciment supera aquest període.

La baixa d'un passiu financer es reconeixerà quan l'obligació que genera s' hagi extingit.

La Societat classifica la totalitat dels seus passius financers en la categoria de Deutes a pagar, i inclou deutes per operacions comercials i deutes per operacions no comercials.

El deute financer es reconeix inicialment per l'import del valor raonable del mateix, es registren també els costos en que s' hagin incorregut per a la seva obtenció. En períodes posteriors, la diferència entre els fons obtinguts (nets dels costos necessaris per a la seva obtenció) i el valor de reemborsament, en el cas que l'hagués i fos significativa, es reconeix al compte de pèrdues i guanys durant la vida del deute d'acord amb el tipus d'interès efectiu.

Els deutes per operacions comercials amb venciment no superior a un any i que no tenen un tipus d'interès contractual es valoren, tant en el moment inicial com posteriorment, pel seu valor nominal quan l'efecte de no actualitzar els fluxos d'efectiu no és significatiu.

En el cas de produir-se renegociació de deutes existents, es considera que no existeixen modificacions substancials del passiu financer quan el prestamista del nou contracte és el mateix que el que va atorgar el préstec inicial i el valor actual dels fluxos d'efectiu, incloent les comissions netes, no difereix en més d'un 10% del valor actual dels fluxos d'efectiu pendents de pagar del passiu original calculat sota aquest mateix mètode.



BARCELONA DE SERVEIS MUNICIPALS, SA

Memòria dels comptes anuals de l'exercici 2017
(Expressada en Euros)

7

S'inclouen sota aquesta categoria les següents tipologies de passius per naturalesa:

- Deutes amb entitats de crèdit mantingudes fins el venciment.
- Deutes per operacions comercials corresponents als saldos de creditors per prestació de serveis.
- Partides a pagar per operacions no comercials. S'inclouen, entre altres, proveïdors d'immobilitzat, personal, etc.
- Fiances rebudes tant a curt com a llarg termini. Aquestes figuren registrades en l'epígraf d' "Altres passius financers".

4.8. Impost sobre beneficis

La despesa (ingrés) per impost sobre beneficis és l'import que, per aquest concepte, es merita en l'exercici i que comprèn tant la despesa (ingrés) per impost corrent com per impost diferit.

Tant la despesa (ingrés) per impost corrent com diferit es registra al compte de pèrdues i guanys. No obstant, es reconeix en el patrimoni net l'efecte impositiu relacionat amb partides que es registren directament en el patrimoni net.

Els actius i passius per impost corrent es valoraran per les quantitats que s'espera pagar o recuperar de les autoritats fiscals, d'acord amb la normativa vigent o aprovada i pendent de publicació a data de tancament de l'exercici.

Els impostos diferits es calculen, d'acord amb el mètode del passiu, sobre les diferències temporànies que sorgeixen entre les bases fiscals dels actius i passius i els seus valors en llibres. No obstant, si els impostos diferits sorgeixen del reconeixement inicial d'un actiu o un passiu en una transacció diferent d'una combinació de negocis que en el moment de la transacció no afecta ni al resultat comptable ni a la base imposable de l'impost no es reconeixen. L'impost diferit es determina aplicant la normativa i els tipus impositius aprovats o a punt de ser aprovats en la data del balanç i que s'espera aplicar quan el corresponent actiu per impost diferit es realitzi o el passiu per impost diferit es liquidi.

Els actius per impostos diferits es reconeixen en la mesura en què resulti probable que es vagi a disposar de guanys fiscals futurs amb els que poder compensar les diferències temporànies.



BARCELONA DE SERVEIS MUNICIPALS, SA

Memòria dels comptes anuals de l'exercici 2017
(Expressada en Euros)

La Societat, fins a l'exercici 2012, distingia el benefici derivat de les activitats compreses en l'apartat 2 de l'article 25 de la Llei 7/1985 de Bases de règim local, doncs d'acord amb el disposat en l'article 34 del Reial Decret Llei 4/2005 del text de la Llei d'Impost de Societats, li era d'aplicació la bonificació del 99% en la majoria de les seves activitats. Amb l'entrada en vigor de la Llei 27/2013 de 27 de desembre de 2013, de Racionalització i Sostenibilitat de l'Administració Local, es modifiquen les competències pròpies compreses, en l'apartat 2 de l'article 25 de la Llei 7/1985 de Bases de Règim Local. Com a conseqüència d'aquesta modificació, des de l'exercici 2013 la Societat, aplica la bonificació del 99%, també a l'activitat d'aparcaments (veure Nota 14). Amb la nova Llei de l'Impost de Societats la Societat manté la bonificació del 99%.

4.9. Subvencions, donacions i llegats

Les subvencions, donacions i llegats que tinguin caràcter de reintegrables es registren com a passius fins complir les condicions per a considerar-se no reintegrables, mentre que les subvencions, donacions i llegats no reintegrables es registren com a ingressos directament imputats al patrimoni net i es reconeixen com a ingressos sobre una base sistemàtica i racional de forma correlacionada amb les despeses derivades de la subvenció, donació o llegat.

A aquests efectes, una subvenció, donació o llegat es considera no reintegrable quan existeix un acord individualitzat de concessió de la subvenció, de la donació o del llegat, s'han complert totes les condicions establertes per a la seva concessió i no existeixen dubtes raonables de que es cobrarà.

Les subvencions, donacions i llegats de caràcter monetari es valoren pel valor raonable de l'import concedit i les subvencions, donacions i llegats no monetaris pel valor raonable del bé rebut, referits ambdós valors al moment del seu reconeixement.

Les subvencions no reintegrables relacionades amb l'adquisició d'immobilitzat material s'imputen com a ingressos de l'exercici en proporció a l'amortització dels corresponents actius o, en el seu cas, quan es produeixi la seva alienació, correcció valorativa per deteriorament o baixa en balanç. Per la seva part, les subvencions no reintegrables relacionades amb despeses específiques es reconeixen al compte de pèrdues i guanys en el mateix exercici en que es meriten les corresponents despeses i les concedides per a compensar dèficit d'explotació en l'exercici en que es concedeixen, excepte quan es destinen a compensar el dèficit d'explotació d'exercicis futurs, en aquest cas s'imputen en aquests exercicis.

Principalment, la Societat disposa de subvencions no reintegrables per a finançar actius fixes prèviament determinats. La imputació en el compte de pèrdues i guanys s'efectua en aquests casos linealment en funció de la vida útil dels actius finançats, o en funció del termini restant fins a la finalització de la gestió directa, si fos menor.



BARCELONA DE SERVEIS MUNICIPALS, SA

Memòria dels comptes anuals de l'exercici 2017
(Expressada en Euros)



4.10. Ingressos i despeses

Amb caràcter general, els ingressos i les despeses es registren atenent al principi de meritació i al de correlació d'ingressos i despeses, independentment del moment en que són cobrats o pagats.

Els ingressos es registren pel valor raonable de la contraprestació a rebre i representen els imports a cobrar pels béns lliurats i els serveis prestats en el curs ordinari de les activitats de la Societat, menys devolucions, rebaixes, descomptes i l'impost sobre el valor afegit.

La Societat reconeix els ingressos quan l'import dels mateixos es pot valorar amb fiabilitat, és probable que els beneficis econòmics futurs vagin a fluir a la Societat i es compleixen les condicions específiques per a cadascuna de les activitats.

La tipologia dels ingressos de la Societat així com els criteris per al seu reconeixement, són els següents:

a) Prestacions de serveis

- Ingressos per aparcaments: l'Ajuntament de Barcelona, per acords successius del seu Consell Plenari o comissions delegades, ha encarregat a la Societat la gestió directa per a la construcció i explotació del servei durant cinquanta anys de cada un dels aparcaments que aquesta construeixi. A mesura que aquest termini vagi vencent, revertiran a l'Ajuntament de Barcelona la totalitat de les obres i de les instal·lacions de cada aparcament necessàries per a la prestació d'aquest servei, lliure de qualsevol càrrega o gravamen i sense cap compensació. Aquest encàrrec inclou la possibilitat de poder atorgar a tercers el dret d'utilització temporal e individualitzat de les places d'aparcament construïdes. Addicionalment la Societat gestiona aparcaments en règim de concessió, lloguer o mitjançant contractes d'explotació. El criteri seguit per la Societat per al reconeixement d'ingressos és, en el cas de rotació reconèixer l'ingrés quan el vehicle està en l'aparcament, mentre que, en el cas dels abonats reconèixer l'ingrés durant el període pel qual l'abonat ha satisfet la quota corresponent. En el cas de l'atorgament del dret d'utilització individualitzada de les places, l'ingrés es reconeix en el moment de formalitzar el dret i també es dona de baixa el cost corresponent a la construcció d'aquestes places, donada la plena transferència de dret i obligacions als concessionaris.
- Ingressos per la gestió directa del Bicing: des de març de 2007, la Societat té encomanat per l'Ajuntament de Barcelona la gestió directa del servei de transport públic individualitzat mitjançant bicicletes, denominat Bicing. Com a prestació de serveis la Societat comptabilitza els ingressos que rep de tercers, usuaris de serveis. El criteri seguit per la Societat és reconèixer aquest ingrés durant el període pel qual l'abonat ha satisfet la quota corresponent.
- Ingressos per a l'explotació del parc zoològic: el criteri seguit per la Societat per al reconeixement d'aquests ingressos és el de reconèixer els ingressos per les entrades dels visitants en el moment en que aquestes es produeixen, mentre que en el cas dels abonats, reconèixer l'ingrés durant el període per al qual l'abonat ha satisfet la quota corresponent.



BARCELONA DE SERVEIS MUNICIPALS, SA

Memòria dels comptes anuals de l'exercici 2017
(Expressada en Euros)

- Ingressos procedents del Palau Sant Jordi, Estadi Olímpic, Anella Olímpica de Montjuïc, Parc de Montjuïc i recintes del Fòrum: la Societat reconeix aquests ingressos en base a les dates en les que tenen lloc les actuacions i esdeveniments per als quals ha cedit o arrendat aquests espais.
- Ingressos procedents del Park Güell: el criteri seguit per la Societat per al reconeixement d'aquests ingressos és el de reconèixer els ingressos per les entrades dels visitants en el moment en que es produeix la visita al recinte.

b) Aportacions a la gestió de serveis municipals

- Ingressos per la gestió del servei municipal del programa de regulació d'aparcament (programa ÀREA) i Grua: En aplicació de les fórmules de gestió directa, previstes en la Llei Reguladora de Bases de Règim Local, per a la prestació de serveis de competència municipal, la Societat gestiona en nom i per compte de l'Ajuntament de Barcelona els serveis municipals del programa ÀREA i Grua des de 1983 i 1984, respectivament. Fins al 1992, la totalitat dels cobraments i les liquidacions procedents d'aquests serveis coincidia amb els ingressos de la Societat per aquesta gestió. Des de 1993, atenent al caràcter de taxes, els ingressos originats pels serveis esmentats i seguint els preceptes de la normativa reguladora de les Hisendes Locals vigents en cada moment, i de les successives Instruccions de Comptabilitat per a l'Administració Local, l'Ajuntament integra les liquidacions de les taxes corresponents als serveis indicats a la seva comptabilitat pressupostaria. Per a la gestió dels serveis municipals del programa ÀREA i Grua, que també comporta el control i detall de les liquidacions i cobraments de les taxes que procedeixen d'aquests al llarg de l'any, la Societat rep de l'Ajuntament el finançament pressupostari que aquest determina en finalitzar l'exercici, en funció dels cobraments i les liquidacions procedents d'aquests serveis. El criteri seguit per la Societat en relació a aquests serveis és el de registrar l'import rebut de l'Ajuntament per a la prestació dels esmentats serveis com ingrés per al període al que fa referència.
- Ingressos per aportacions municipals derivats dels encàrrecs de serveis que l'Ajuntament de Barcelona fa a la Societat.

c) Ingressos de participacions en instruments de patrimoni en empreses del grup i associades

Els ingressos per dividendes derivats d'Inversions en el patrimoni d'empreses del grup, multigrup i associades es registren en l'epígraf d' "Import net de la xifra de negoci" del compte de pèrdues i guanys quan s'estableix el dret a rebre el cobrament, donada l'activitat de Holding representada per la Societat. No obstant lo anterior, si els dividendes distribuïts procedeixen de resultats generats amb anterioritat a la data d'adquisició no es reconeixen com ingressos, sinó minorant el valor comptable de la inversió.

Els ingressos per interessos es reconeixen utilitzant el mètode del tipus d'interès efectiu. En el cas que siguin rebuts d'empreses del grup multigrup i associades es registren a l'epígraf de l'import net de la xifra de negocis.



BARCELONA DE SERVEIS MUNICIPALS, SA

Memòria dels comptes anuals de l'exercici 2017
(Expressada en Euros)

7

Els beneficis o les pèrdues per baixes o vendes i els deterioraments d'Inversions en el patrimoni d'empreses del grup, multigrup i associades es registren a l'epígraf "Deteriorament i resultat per alienació de l'immobilitzat" al resultat d'explotació.

Els ingressos per dividendes derivats d'actius financers disponibles per a la venda es registren en l'epígraf d' "Ingressos financers" del compte de pèrdues i guanys en el moment en que s'estableix el dret de la Societat a rebre'ls.

4.11. Provisions i contingències

Les provisions es reconeixen quan la Societat té una obligació present, ja sigui legal o implícita, com a resultat de fets passats i que és probable que sigui necessària una sortida de recursos per liquidar l'obligació i l'import es pot estimar de forma fiable.

Les provisions es valoren pel valor actual dels desemborsaments que s'espera que seran necessaris per a liquidar l'obligació utilitzant un tipus abans d'impostos que reflecteixi les avaluacions del mercat actual del valor temporal del diner i els riscos específics de l'obligació. Els ajustos en la provisió amb motiu de la seva actualització es reconeixen com una despesa financera conforme es van meritant.

Les provisions amb venciment inferior o igual a un any, amb un efecte financer no significatiu no es descompten.

Quan s'espera que part del desemborsament necessari per a liquidar la provisió sigui reemborsat per un tercer, el reemborsament es reconeix com un actiu independent, sempre que sigui pràcticament segura la seva recepció.

Per a la seva part, es consideren passius contingents aquelles possibles obligacions sorgides com a conseqüència de fets passats, la materialització de les quals està condicionada a que succeeixi o no un o més esdeveniments futurs independents de la voluntat de la Societat. Aquests passius contingents no són objecte de registre comptable presentant-se detall dels mateixos en la memòria.

4.12. Medi ambient

Anualment es registren com a despesa o com a inversió, en funció de la seva naturalesa, els desemborsaments efectuats per a complir amb les exigències legals en matèria de medi ambient. Els imports registrats com a inversió s'amortitzen en funció de la seva vida útil.

No s'ha considerat cap dotació per a riscos i despeses de caràcter mediambiental ja que no existeixen contingències relacionades amb la protecció del medi ambient.



BARCELONA DE SERVEIS MUNICIPALS, SA

Memòria dels comptes anuals de l'exercici 2017
(Expressada en Euros)

7

4.13. Prestacions als empleats

Atenent als acords laborals corresponents, la Societat té compromisos per pensions. Aquest plans de pensions, es financen mitjançant pagaments a entitats financeres. Aquests plans es defineixen com d'aportació definida.

Un pla d'aportacions definides és aquell sota el qual la Societat realitza contribucions fixes a una entitat separada i no té cap obligació legal, contractual o implícita de realitzar contribucions addicionals si la entitat separada no disposés d'actius suficients per a atendre els compromisos assumits.

Per als plans d'aportacions definides, la Societat paga aportacions a plans d'assegurances de pensions gestionades de forma pública o privada sobre una base obligatòria, contractual o voluntària. Una vegada s'han pagat les aportacions, la Societat no té obligació de pagaments addicionals. Les contribucions es reconeixen com a prestacions als treballadors quan es meriten. Les contribucions pagades per anticipat es reconeixen com un actiu en la mesura en que una devolució d'efectiu o una reducció dels pagaments futurs es trobin disponibles.

La Societat reconeix un passiu per les contribucions a realitzar quan, al tancament de l'exercici, figuren contribucions meritades no satisfetes.

4.14. Transaccions entre parts vinculades

Amb caràcter general, les operacions entre empreses del grup es comptabilitzen en el moment inicial pel seu valor raonable. En el seu cas, si el preu acordat difereix del seu valor raonable, la diferència es registra atenent a la realitat econòmica de l'operació. La valoració posterior es realitza conforme amb el previst en les corresponents normes.



BARCELONA DE SERVEIS MUNICIPALS, SA

Memòria dels comptes anuals de l'exercici 2017
(Expressada en Euros)

7

5. GESTIÓ DEL RISC FINANCER

5.1. Factors de risc financer

Les activitats de la Societat estan exposades a diversos riscos financers: risc de crèdit, risc del tipus d'interès i risc de liquiditat.

La gestió del risc financer està controlada per la Direcció Financera de la Societat.

a) Risc de crèdit

El risc de crèdit sorgeix d'efectiu i equivalents a l'efectiu, així com de deutors comercials o altres deutes, incloent comptes a cobrar pendents i transaccions compromeses.

En relació als deutors comercials, la Societat avalua la qualitat creditícia del client, tenint en compte la seva posició financera, la experiència passada i altres factors. Els límits individuals de crèdit s'estableixen en funció de criteris interns.

b) Risc de tipus d'interès

El risc de tipus d'interès sorgeix dels recursos aliens no corrents.

L'obtenció de recursos aliens s'ha contractat a tipus d'interès variable (indexat a l'Euríbor).

c) Risc de liquiditat

La Societat realitza una gestió prudent del risc de liquiditat que implica la disponibilitat de finançament suficient per un import suficient mitjançant facilitats de crèdit, bàsicament d'entitats financeres externes.

La Direcció realitza un seguiment de les previsions de reserva de liquiditat de la Societat en base als fluxos d'efectiu esperats.

5.2. Estimació del valor raonable

El valor raonable dels instruments financers que no cotitzen en un mercat actiu es determina utilitzant tècniques de valoració. La Societat utilitza una varietat de mètodes i realitza hipòtesis que es basen en les condicions del mercat existents en cada una de les dates del balanç.



BARCELONA DE SERVEIS MUNICIPALS, SA

Memòria dels comptes anuals de l'exercici 2017
(Expressada en Euros)

7

6. IMMOBILITZAT INTANGIBLE

El detall i moviment de les partides incloses en "Immobilitzat intangible" és el següent:

	<u>Aplicacions informàtiques</u>
1 de gener de 2016	
Cost	6.671.382
Amort. acum. i pèrdua de valor (deteriorament)	(5.639.389)
Valor net comptable	1.031.993
2016	
Valor net comptable d'obertura	1.031.993
Altes	1.762.951
Baixes	(1.829.289)
Dotació a l'amortització	(526.052)
Baixes d'amortització	1.829.289
Valor net comptable al tancament	2.268.892
31 de desembre de 2016	
Cost	6.605.044
Amort. acum. i pèrdua de valor (deteriorament)	(4.336.152)
Valor net comptable	2.268.892
2017	
Valor net comptable d'obertura	2.268.892
Altes	1.999.024
Dotació a l'amortització	(678.601)
Valor net comptable al tancament	3.589.315
31 de desembre de 2017	
Cost	8.604.068
Amort. acum. i pèrdua de valor (deteriorament)	(5.014.753)
Valor net comptable	3.589.315

a) Moviments significatius de l'exercici

Les altes de l'exercici 2017 i 2016 corresponen, principalment, a aplicacions de gestió de les activitats.

No s'han registrat baixes durant l'exercici 2017.

Durant el 2016, es van donar de baixa aplicacions informàtiques que estaven totalment amortitzades i en desús.

b) Immobilitzat intangible totalment amortitzat

A 31 de desembre de 2017 existeix immobilitzat intangible, encara en desús i totalment amortitzat amb un cost comptable de 4.052.390 euros (3.221.176 euros al 31 de desembre de 2016).



BARCELONA DE SERVEIS MUNICIPALS, SA

Memòria dels comptes anuals de l'exercici 2017
(Expressada en Euros)

7. IMMOBILITZAT MATERIAL

El detall i moviment de les partides incloses a l' "Immobilitzat material" és el següent:

	Terrenys i construccions	Instal·lacions tècniques i altre immob. material	Immobilitzat en curs i bestretes	Total
1 de gener de 2016				
Cost	154.781.687	120.775.233	3.021.001	278.577.921
Amort. acum. i pèrdua de valor (deteriorament)	(38.113.172)	(89.195.054)	-	(127.308.226)
Valor net comptable	116.668.515	31.580.179	3.021.001	151.269.695
2016				
Valor net comptable d'obertura	116.668.515	31.580.179	3.021.001	151.269.695
Altes	74.251	211.984	11.397.294	11.683.529
Baixes	(1.407.439)	(3.046.830)	(50.352)	(4.504.621)
Traspassos	6.583.911	7.349.222	(13.933.133)	-
Dotació a l'amortització	(3.327.067)	(6.498.133)	-	(9.825.200)
Baixes d'amortització	1.110.646	2.984.514	-	4.095.160
Valor net comptable al tancament	119.702.817	32.580.936	434.810	152.718.563
31 de desembre de 2016				
Cost	160.032.410	125.289.609	434.810	285.756.829
Amort. acum. i pèrdua de valor (deteriorament)	(40.329.593)	(92.708.673)	-	(133.038.266)
Valor net comptable	119.702.817	32.580.936	434.810	152.718.563
2017				
Valor net comptable d'obertura	119.702.817	32.580.936	434.810	152.718.563
Altes	80.017	86.901	7.077.468	7.244.386
Baixes	(12.080)	(708.404)	-	(720.484)
Traspassos	-	4.160.302	(4.160.302)	-
Dotació a l'amortització	(3.446.765)	(6.354.367)	-	(9.801.132)
Baixes d'amortització	1.545	686.988	-	688.533
Valor net comptable al tancament	116.325.534	30.452.356	3.351.976	150.129.866
31 de desembre de 2017				
Cost	160.100.347	128.828.408	3.351.976	292.280.731
Amort. acum. i pèrdua de valor (deteriorament)	(43.774.813)	(98.376.052)	-	(142.150.865)
Valor net comptable	116.325.534	30.452.356	3.351.976	150.129.866



BARCELONA DE SERVEIS MUNICIPALS, SA

Memòria dels comptes anuals de l'exercici 2017
(Expressada en Euros)

a) Moviments significatius de l'exercici

Les altes més significatives de l'exercici 2017 corresponen a la inversió en l'Aparcament Mercat de Sant Antoni i a la Rehabilitació de l'Edifici Avda. Sant Josep de la Muntanya del Park Güell.

Les altres altes significatives de l'exercici 2017 corresponen la compra de 6 grues, a la instal·lació de quadres elèctrics d'escenografia en el Sant Jordi, als graons de sortida d'emergència de l'Estadi Olímpic, a l'adequació del lavabo en l'Estació Barcelona Nord, a l'adaptació dels caixers automàtics d'aparcaments a les noves targetes xips (estàndard EMV), a l'adquisició de 340 walkies per l'activitat d'AREA i, addicionalment, a altres millores en instal·lacions ja existents.

Les altes més significatives de l'exercici 2016 corresponien a la construcció de l'Aparcament Jardins Menéndez Pelayo-Güell.

Les altres altes significatives de l'exercici 2016 corresponien a la renovació dels equips informàtics, al reforç de l'estructura de la pista i accessos i la impermeabilització de la coberta del Palau Sant Jordi, a l'adquisició i adaptació dels caixers automàtics d'aparcaments a les noves targetes xips (estàndard EMV) i, addicionalment, a millores en instal·lacions d'aparcaments ja existents.

Les baixes de l'exercici 2017, corresponen principalment a la baixa dels vehicles grua que s'han renovat en aquest exercici i a elements de l'estació nord, que estaven casi totalment amortitzats i en desús. Les baixes han ocasionat un benefici per import de 49.819 euros, registrat a l'epígraf de "*Resultats per alienacions i altres*".

Les baixes de l'exercici 2016, corresponien principalment a la baixa d'equips informàtics i a elements del parc zoològic, que estaven totalment amortitzats i en desús, i, també, a la venda de places propietat de BSM de l'aparcament de Rosa Sensat. Les baixes van ocasionar un benefici per import de 78.756 euros, registrat a l'epígraf de "*Resultats per alienacions i altres*".

Els traspassos dels exercicis 2017 i 2016 corresponen a les obres en curs que han finalitzat durant els esmentats exercicis. En el 2016, fonamentalment, a l'Aparcament Jardins Menéndez Pelayo-Güell.

A 31 de desembre de 2017, el saldo de l'immobilitzat en curs correspon fonamentalment a inversió en l'aparcament del Mercat de Sant Antoni i a les obres del Park Güell. A 31 de desembre de 2016, el saldo de l'immobilitzat en curs corresponia fonamentalment a les obres del Park Güell.

b) Terrenys i construccions

Del cost activat en l'epígraf de terrenys i construccions al 31 de desembre de 2017, 1.539.134 euros corresponen a terrenys (el mateix import al 2016).



BARCELONA DE SERVEIS MUNICIPALS, SA

Memòria dels comptes anuals de l'exercici 2017
(Expressada en Euros)

c) Actius o unitats d'exploració o serveis no generadors de fluxos d'efectiu

La totalitat de l'immobilitzat material de la Societat està vinculat a diferents unitats de negoci i es considera, en qualsevol cas, actius no generadors d'efectiu atès les explicacions indicades a la Nota 4.2.

Durant l'exercici 2017 i el 2016 no s'ha reconegut ni revertit correccions valoratives per deteriorament significatives per a cap immobilitzat material individual.

d) Béns adquirits a empreses del grup i associades

Les inversions en immobilitzat material adquirides a empreses del grup i associades, durant els exercicis 2017 i 2016 es resumeixen a continuació:

<u>Cost</u>	<u>2017</u>	<u>2016</u>
Altres immobilitzats materials	-	30.000
Immobilitzat en curs	1.720.000	-
Total	1.720.000	30.000

e) Despeses financeres capitalitzades

Durant l'exercici 2017 i 2016 no s'han capitalitzat despeses financeres.

f) Béns totalment amortitzats

A 31 de desembre de 2017 existeixen construccions amb un cost original de 791.088 euros (el mateix import al 2016) que estan totalment amortitzades i que encara estan en ús. El cost de la resta d'elements de l'immobilitzat material totalment amortitzats en ús ascendeix a un import de 51.373.752 euros (46.002.495 euros al 2016).



BARCELONA DE SERVEIS MUNICIPALS, SA

Memòria dels comptes anuals de l'exercici 2017
(Expressada en Euros)

7

g) Immobilitzat material afecte a reversió

Els elements de l'immobilitzat material per als quals la Societat ha adquirit el dret d'exploració, i que revertiran en el futur, són els següents, per tipologia d'actiu:

	31 de desembre de 2017			31 de desembre de 2016		
	Cost	Amortitz. acumulada	Valor Net Comptable	Cost	Amortitz. acumulada	Valor Net Comptable
Construccions	159.195.885	(43.796.754)	115.399.131	158.996.377	(40.341.010)	118.655.367
Instal·lacions	32.604.856	(23.303.700)	9.301.156	32.588.750	(21.992.384)	10.596.366
Altres immobilitzats	11.663.973	(8.178.600)	3.485.373	11.360.020	(7.364.934)	3.995.086
Total	203.464.714	(75.279.054)	128.185.660	202.945.147	(69.698.328)	133.246.819

En relació als organismes als que revertiran aquests actius, la distribució és la següent:

	31 de desembre de 2017			31 de desembre de 2016		
	Cost	Amortitz. acumulada	Valor Net Comptable	Cost	Amortitz. acumulada	Valor Net Comptable
Ajuntament de Barcelona	193.454.069	(69.065.594)	124.388.475	192.941.602	(63.759.857)	129.181.745
Port de Barcelona	1.472.448	(1.097.061)	375.387	1.467.739	(1.054.785)	412.954
Inst. Mpal. d'Assistència Sanitària	8.538.197	(5.116.399)	3.421.798	8.535.806	(4.883.686)	3.652.120
Total	203.464.714	(75.279.054)	128.185.660	202.945.147	(69.698.328)	133.246.819

h) Subvencions

La construcció de diferents aparcaments, així com la construcció d'algunes de les instal·lacions del parc zoològic han estat finançades en part per subvencions rebudes, principalment de l'Ajuntament de Barcelona, per import de 6.025.449 euros (el mateix import a l'exercici 2016) (veure Nota 10).



BARCELONA DE SERVEIS MUNICIPALS, SA

Memòria dels comptes anuals de l'exercici 2017
(Expressada en Euros)

7

i) Béns sota arrendament operatiu

En el compte de pèrdues i guanys s'ha inclòs despeses per arrendament operatiu corresponents a lloguers d'oficines i locals i de l'Aparcament Tanatori Les Corts, per un import de 1.032.210 euros a l'exercici 2017 (998.605 euros al 2016). Veure a la Nota 12.c, el valor mínim dels pagaments futurs.

j) Assegurances

La Societat té contractades vàries pòlisses d'assegurança pels riscos als que estan sotmesos els béns de l'immobilitzat material. La cobertura d'aquestes pòlisses es considera suficient.

8. ACTIUS FINANCERS

8.1. Categories d'actius financers

El valor en llibres de cadascuna de les categories d'actius financers, excepte les participacions en empreses del grup, multigrup i associades (Notes 8.2 i 8.3) i els saldos amb Administracions Públiques (Nota 14), es detallen a continuació:

	<u>Préstecs i partides a cobrar</u>	<u>Actius financers disponibles per a la venta</u>	<u>TOTAL</u>
31 de desembre de 2017			
<u>Actius financers a llarg termini:</u>			
Instruments de patrimoni	-	29.870.134	29.870.134
Altres actius financers	78.568	50.000.000	50.078.568
<u>Actius financers a curt termini</u>			
Crèdits concedits a altres empreses	-	-	-
Clients vendes i prest. serveis	4.071.210	-	4.071.210
Clients empreses del grup (Nota 17)	9.656.104	-	9.656.104
Deutors varis	317	-	317
Altres actius financers	74.002	-	74.002
Periodificacions	823.327	-	823.327
Total	14.703.528	79.870.134	94.573.662



BARCELONA DE SERVEIS MUNICIPALS, SA

Memòria dels comptes anuals de l'exercici 2017
(Expressada en Euros)

	Préstecs i partides a cobrar	Inversions mantingudes fins al venciment	Actius financiers disponibles per a la venda	TOTAL
31 de desembre de 2016				
<u>Actius financers a llarg termini:</u>				
Instruments de patrimoni	-	-	29.656.886	29.656.886
Altres actius financers	71.968	-	-	71.968
<u>Actius financers a curt termini</u>				
Clients vendes i prest. serveis	2.773.786	-	-	2.773.786
Clients empreses del grup (Nota 16)	6.443.308	-	-	6.443.308
Deutors varis	9.845	-	-	9.845
Altres actius financers	69.476	26.000.000	-	26.069.476
Periodificacions	832.164	-	-	832.164
Total	10.200.547	26.000.000	29.656.886	65.857.433

Essent els venciments dels crèdits concedits i dels altres actius financers els següents:

31 de desembre de 2017							
	2018	2019	2020	2021	2022	Anys posterioris	TOTAL
Crèdits concedits	-	-	-	-	-	-	-
Altres actius financers	74.002	8.028	-	-	-	50.070.540	50.152.570
	74.002	8.028	-	-	-	50.070.540	50.152.570
31 de desembre de 2016							
	2017	2018	2019	2020	2021	Anys posterioris	TOTAL
Crèdits concedits	-	-	-	-	-	-	-
Altres actius financers	26.069.476	8.028	-	-	-	63.940	26.141.444
	26.069.476	8.028	-	-	-	63.940	26.141.444

Els saldos dels actius financers es registren pel seu valor nominal, no existeixen diferències significatives respecte al valor raonable dels mateixos.

Els tipus d'interès efectiu sobre els comptes a cobrar no corrents ha estat del 1,58% en el 2017 (1,45% en el 2016).



BARCELONA DE SERVEIS MUNICIPALS, SA

Memòria dels comptes anuals de l'exercici 2017
(Expressada en Euros)

8.2. Participacions en empreses del grup

El detall de les participacions, directes i indirectes, en societats del grup, juntament amb el valor en llibres de la participació de capital, el detall del seu patrimoni net i dels dividendes rebuts de les mateixes durant l'exercici, es detalla a continuació:

Nom i domicili	Activitat	Fracció de capital Directe %	Drets de vot Directe %
2017 i 2016:			
Parc d'Atraccions Tibidabo, SA (Plaça del Tibidabo, 3-4 Barcelona)	Explotació de parcs d'atraccions	100%	100%
Cementiris de Barcelona, SA (Joan d'Àustria, 130 Barcelona)	Gestió, desenvolupament i explotació dels serveis de cremació i cementiri	100%	100%
Grup TERSA (Eduard Maristany, s/n St. Adrià del Besòs)	Prestació del servei públic de gestió, tractament i eliminació de residus sòlids i assimilables en el àmbit territorial de la ciutat de Barcelona i tota la seva àrea metropolitana	58,64%	58,64%
Mercabarna, SA (Zona Franca, sector C Barcelona)	Empresa gestora dels mercats centrals de Barcelona, en la seva qualitat de mitjà propi de l'Ajuntament de Barcelona	50,69%	50,69%

Cap de les societats del Grup en les que la Societat té participació cotitza en Borsa.

Els imports de capital, reserves, resultat de l'exercici i altra informació d'interès, segons apareixen en els comptes anuals individuals de les empreses, es com segueix (en euros):

	Capital	Reserves	Altres partides del patrimoni net	Resultat d'explotació	Resultat de l'exercici	Valor comptable de la matriu	Dividendes rebuts
2017							
Parc d'Atraccions Tibidabo, SA	6.000.000	10.966.334	21.789.307	1.063.107	1.065.142	19.414.326	-
Cementiris de Barcelona, SA	60.110	5.632.495	3.848.417	2.337.817	1.941.514	18.653.657	1.600.000
Grup TERSA	12.861.839	53.336.546	-	3.157.838	4.359.293	13.348.012	-
Mercabarna, SA	14.287.813	75.622.865	1.853.679	6.854.547	6.644.468	26.850.612	617.815
						78.266.607	2.217.815
2016							
Parc d'Atraccions Tibidabo, SA	6.000.000	8.931.474	22.567.596	2.001.745	2.034.860	19.414.326	-
Cementiris de Barcelona, SA	60.110	4.846.642	3.807.453	2.604.538	2.241.603	18.653.657	1.600.000
Grup TERSA	12.861.839	50.657.153	-	1.328.045	2.679.393	13.348.012	-
Mercabarna, SA	14.287.813	70.584.315	599.497	6.030.080	6.253.015	26.850.612	617.815
						78.266.607	2.217.815

Comptes anuals individuals auditats al 31 de desembre de 2017 i 2016 per Faura-Casas Auditadors Consultors, SL.



BARCELONA DE SERVEIS MUNICIPALS, SA

Memòria dels comptes anuals de l'exercici 2017
(Expressada en Euros)

7

No existeixen societats en les que tenint menys del 20% es conclou que existeix influència significativa i que tenint més del 20% es conclou que no existeix influència significativa.

Durant l'exercici 2017 i 2016 no han hagut moviments de les participacions en empreses del grup.

Durant els dos últims exercicis no hi ha hagut moviments de la provisió per depreciació de les participacions en empreses del grup. No existeixen ni al inici ni al final de l'exercici provisions per aquest concepte.

8.3. Participacions en empreses associades

El detall de les participacions, directes i indirectes, en associades, juntament amb el valor en llibres de la participació de capital, el detall del seu patrimoni net i dels dividendes rebuts de les mateixes durant l'exercici, es detalla a continuació:

Nom i domicili	Activitat	Fracció de capital Directe %	Drets de vot Directe %
2017 i 2016 :			
Barcelona d'Aparcaments Municipals, SA	Gestió d'aparcaments	40,0%	40,0%
Catalana d'Iniciatives, SA en liquidació (Passeig de Gràcia, 2 Barcelona)	Promoció, suport i participació en activitats econòmiques	24,25%	24,25%

Les esmentades societats associades no cotitzen en Borsa.

Els imports de capital, reserves, resultat de l'exercici i altra informació d'interès, segons apareixen en els comptes anuals individuals de les empreses, es com segueix (en euros):

	Capital	Reserves	Altres partides del patrimoni net	Resultat d'explotació	Resultat de l'exercici	Valor comptable de la matriu
2017						
Catalana Inicatives, SA en liquidació	1.384.000	15.585.000	(30.215.000)	(53.000)	(53.000)	-
Barcelona d'Aparcaments Municipals, SA (1)	61.000	287.058.000	(1.198.000)	2.600.000	1.074.000	115.554.000
						115.554.000
2016						
Catalana Inicatives, SA en liquidació	1.384.000	15.585.000	(26.332.000)	(108.000)	(108.000)	-
Barcelona d'Aparcaments Municipals, SA (1)	61.000	286.786.000	(1.622.000)	1.395.000	272.000	115.554.000
						115.554.000

(1) Comptes anuals individual auditats al 31 de desembre de 2017 i 2016 per Deloitte, SL



BARCELONA DE SERVEIS MUNICIPALS, SA

Memòria dels comptes anuals de l'exercici 2017
(Expressada en Euros)

Durant l'exercici 2017 i 2016 no han hagut moviments de les participacions associades.

A 31 de desembre de 2017 i 2016 el valor total de la participació en Catalana de Iniciatives, SA, en liquidació, per import de 15.445.417 euros està totalment provisionat.

Durant l'exercici 2017 es manté la participació totalment provisionada donat que no hi ha hagut moviment.

8.4. Actius financers disponibles per a la venda

Els actius financers disponibles per a la venda inclouen títols sense cotització oficial corresponents a les següents empreses:

	31 de desembre de 2017		31 de desembre de 2016	
	% Participació	Valor comptable	% Participació	Valor comptable
Ecoenergies Barcelona Sud, Zona Franca i Gran Via de l'Hospitalet, SA	17,55%	2.688.248	17,55%	2.475.000
Serveis Funeraris de Barcelona, SA	15,00%	26.941.286	15,00%	26.941.286
GL Events CCIB, SL	12,00%	240.600	12,00%	240.600
Total		29.870.134		29.656.886

El moviment dels actius financers disponibles per a la venda es resumeix a continuació:

1 de gener de 2016	29.656.886
31 de desembre de 2016	29.656.886
Altes	1.053.000
Pèrdues en el compte de resultats	(839.752)
31 de desembre de 2017	29.870.134
Menys: Part no corrent	29.870.134
Part corrent	-

Les altes de l'exercici 2017 corresponen a l'adquisició de 1.053.000 accions d'Ecoenergies Barcelona Sud, Zona Franca i Gran Via de l'Hospitalet, SAU, per import de 1.053.000 euros, mantenint el nivell de participació del 17,55%

Amb data 31 de desembre de 2017, el valor de la participació d'Ecoenergies Barcelona Sud, Zona Franca i Gran Via de l'Hospitalet, SAU s'ha deteriorat en 839.752 euros en base als resultats negatius generats per aquesta societat en els darrers exercicis, tenint en compte el percentatge de participació que BSM ostenta. El deteriorament s'ha registrat contra el compte de pèrdues i guanys.



BARCELONA DE SERVEIS MUNICIPALS, SA

Memòria dels comptes anuals de l'exercici 2017
(Expressada en Euros)

Durant l'exercici 2016 no van haver moviments dels actius financers disponibles per a la venda.

A 31 de desembre de 2017 i 2016 el valor de la participació en Serveis Funeraris de Barcelona, SA, inclou 1.649.234 euros que correspon al valor de la participació i 25.292.039 euros que correspon a la revalorització de la participació que manté la Societat donada l'opció de venda existent en el contracte de compra-venda signat entre Barcelona de Serveis Municipals, SA i Pompas Fúnebres Mediterràneas, SL el 13 d'abril de 2011. La contrapartida es troba registrada a l'epígraf d'ajustos per canvis de valor net del corresponent efecte fiscal, veure Nota 9.f).

8.5. Deutors comercials i altres comptes a cobrar

El moviment de la provisió per pèrdues per deteriorament de valor de comptes a cobrar de clients, la qual es troba minorant el saldo corresponent a "Clients per vendes i prestacions de serveis" és el següent:

1 de gener de 2016	(963.681)
Provisió per deteriorament de valor de comptes a cobrar	(2.067.221)
Comptes a cobrar donades de baixa per incobrables	326.114
Reversió d'importos no utilitzats	500
Altres	-
31 de desembre de 2016	(2.704.288)
Provisió per deteriorament de valor de comptes a cobrar	(418.234)
Comptes a cobrar donades de baixa per incobrables	119.906
Reversió d'importos no utilitzats	349.208
Altres	630
31 de desembre de 2017	(2.652.778)

El reconeixement i la reversió de les correccions valoratives per deteriorament dels comptes a cobrar a clients s'han inclòs dins de "Pèrdues, deteriorament i variació de provisions per operacions comercials" en el compte de pèrdues i guanys. Normalment es donen de baixa els importos carregats al compte de deteriorament de valor quan no existeixen expectatives de recuperar més efectiu.

La exposició màxima al risc de crèdit a la data de presentació de la informació és el valor raonable de cada una de les categories de comptes a cobrar indicades anteriorment. La Societat no manté cap garantia com a assegurança, cal indicar que del total del saldo deutor de clients per vendes i prestacions de serveis que ascendeix a 4.076.210 euros (2.773.786 euros al 2016), un total de 180.086 euros (cap import al 2016) correspon a entitats públiques.



BARCELONA DE SERVEIS MUNICIPALS, SA

Memòria dels comptes anuals de l'exercici 2017
(Expressada en Euros)

7

8.6. Altres actius financers

La partida d'actius financers a llarg termini correspon a participacions en dos fons d'inversió de 25.000.000 euros cadascun, denominats *BGF EUROSHORT DURATION BOND "I2"*, gestionat per BlackRock Merrill Lynch, i *FIDELITY EURO SHORT TERM BOND "A"*, gestionat per FIL Investment Management. La característica principal comú d'ambdós fons és que la seva inversió en renda fixa es situarà entre el 70% i el 100%. No es preveu liquidar-los en un termini inferior a l'any.

A 31 de desembre de 2016, el saldos de les imposicions a termini corresponien a tres dipòsits amb entitats de crèdits amb venciments inferiors a un any. Aquests dipòsits es van cancel·lar al seu venciment.

Adicionalment, la resta del valor d'actius financers a llarg termini correspon a dipòsits i fiances.

9. FONS PROPIS I AJUST PER CANVIS DE VALOR

a) Capital i prima d'emissió

Durant l'exercici 2017 i 2016 no s'ha produït cap moviment en el capital social.

A 31 de desembre de 2017 i 2016, el capital escriturat es compon de 60.000 accions nominatives de 600 euros de valor nominal cadascuna, totalment subscrites i desemborsades.

No existeixen restriccions per a la lliure transmissibilitat de les mateixes.

La prima d'emissió d'accions és de lliure disposició.

Al 31 de desembre de 2017 i 2016 les entitats que participen en el capital social en un percentatge igual o superior al 10% són les següents:

	Número d'accions	Percentatge de participació
Ajuntament de Barcelona	60.000	100%

D'acord amb el Títol I, capítol III de la Llei de Societats de Capital, la Societat s'ha inscrit al Registre Mercantil com a societat unipersonal.

Els principals contractes i transaccions mantinguts amb el Accionista Únic són els indicats en les Notes 4.10 i 16.b.



BARCELONA DE SERVEIS MUNICIPALS, SA

Memòria dels comptes anuals de l'exercici 2017
(Expressada en Euros)

b) Reserves i resultats d'exercicis anteriors

El detall de les reserves per conceptes és el següent:

	2017	2016
Legal y estatutàries:		
Reserva legal	7.200.000	7.200.000
Altres reserves:		
Reserves voluntàries	194.303.047	178.420.624
Reserva de capitalització, art.25 Llei 27/2014	3.334.504	1.804.617
Diferències per ajust del capital a euros	73	73
Reserves	204.837.624	187.425.314

c) Reserva legal

L'article 274 del Text Refós de la Llei de Societats de Capital estableix que les societats destinaran el 10% del benefici de l'exercici a la reserva legal fins que arribi, almenys, al 20% del capital social. Aquesta reserva, mentre no superi el límit indicat, només es podrà destinar a la compensació de pèrdues en el cas que no existeixin altres reserves disponibles suficients per a aquest fi i sols serà disponible per l'Accionista en cas de liquidació de la Societat.

d) Reserva de capitalització

Aquesta reserva és de caràcter indisponible per un període de cinc anys com a conseqüència de l'incentiu fiscal aplicat a l'exercici 2015 i 2016 d'acord amb l'establert en l'article 25 de Llei 27/2014, de 27 de novembre, de l'impost sobre societats.

e) Diferències per ajust del capital a euros

Aquesta reserva és indisponible.

f) Ajust per canvis de valor

El detall del saldo per societats, net de l'efecte fiscal, és el següent:

	2017	2016
Serveis Funeraris de Barcelona, SA (Nota 8.4)	23.956.805	23.956.805
	23.956.805	23.956.805



BARCELONA DE SERVEIS MUNICIPALS, SA

Memòria dels comptes anuals de l'exercici 2017
(Expressada en Euros)

10. SUBVENCIONS, DONACIONS I LLEGATS

El moviment de les subvencions no reintegrables, net de l'efecte fiscal, ha estat el següent:

1 de gener de 2016	631.727
Imputació a resultats	(138.899)
31 de desembre de 2016	492.828
Imputació a resultats	(138.939)
31 de desembre de 2017	353.889

Essent el detall de les subvencions de capital no reintegrables que apareixen en el balanç sota l'epígraf "Subvencions, donacions i llegats rebuts" el següent:

Entitat concessionària	Finalitat	Data de concessió	Euros	Import pendent de traspasar a resultat 2017	Import pendent de traspasar a resultat 2016
Ajuntament de Barcelona	Aparcament Marina Port	2001	901.518	65.705	114.851
Ajuntament de Barcelona	Instal·lacions Zoo Ciutadella	1995	300.506	-	13.012
Ajuntament de Barcelona	Instal·lacions Zoo Ciutadella	1996	635.871	-	-
Ajuntament de Barcelona	Instal·lacions Zoo Ciutadella	1997	820.818	-	-
Ajuntament de Barcelona	Instal·lacions Zoo Ciutadella	1999	601.012	-	-
Ajuntament de Barcelona	Instal·lacions Zoo Ciutadella	2000	601.012	-	4.360
Ajuntament de Barcelona	Instal·lacions Zoo Ciutadella	2001	601.012	-	13.624
Ajuntament de Barcelona	Instal·lacions Zoo Ciutadella	2002	601.000	-	17.345
Casino de Barcelona	Aparcament Marina Port	2001	511.030	37.216	65.074
"la Caixa"	Aparcament Ciutat del Teatre	2002	360.607	250.968	258.183
Catalunya Caixa	Instal·lacions Zoo Ciutadella	1998	78.132	-	4.579
Catalunya Caixa	Instal·lacions Zoo Ciutadella	2007	9.698	-	1.350
Catalunya Caixa	Instal·lacions Zoo Ciutadella	2008	3.233	-	450
			6.025.449	353.889	492.828

Totes aquestes subvencions s'han concedit per a la construcció de diferents aparcaments, les quals varen entrar en vigor a la data de concessió, així com per a la construcció d'algunes de les instal·lacions del parc zoològic (veure Nota 7).



BARCELONA DE SERVEIS MUNICIPALS, SA

Memòria dels comptes anuals de l'exercici 2017
(Expressada en Euros)

11. PASSIUS FINANCERS

L'anàlisi per categoria dels passius financers, excepte el saldos amb Administracions Públiques els quals s'inclouen en la Nota 14, és el següent:

	<u>2017</u>	<u>2016</u>
	Deutes i partides a pagar	Deutes i partides a pagar
<u>Passius financers a llarg termini</u>		
Periodificacions	874.570	895.693
<u>Passius financers a curt termini</u>		
Préstecs amb entitats de crèdit	-	188
Deutes amb empreses del grup (Nota 17)	1.798.796	1.629.131
Creditors comercials	7.300.475	5.863.637
Personal, remuneracions pendents de pagament	6.805.890	5.915.726
Altres passius financers	5.260.513	5.732.099
Periodificacions	3.567.252	5.127.969
Total	25.607.496	25.164.443

11.1. Préstecs amb entitats de crèdit

A 31 de desembre de 2016, la Societat disposava de les següents línies de crèdit i préstecs no disposats:

	<u>2017</u>	<u>2016</u>
Tipus variable:		
amb venciment a menys d'un any	-	3.750.000
amb venciment superior a un any	-	-
Línies de crèdit no disposades	-	3.750.000

Les pòlisses de crèdit estaven sotmeses a un tipus d'interès variable sobre el disposat de l'euríbor +0,30%. A 31 de desembre de 2016, l'epígraf de préstecs amb entitats de crèdit incloïa un import de 188 euros d'interessos meritats i pendents de pagament.

No hi havia garanties associades a cap dels préstecs detallats amb anterioritat.

A 31 de desembre de 2017 la Societat no disposa de cap línia de crèdit ni préstec.



BARCELONA DE SERVEIS MUNICIPALS, SA

Memòria dels comptes anuals de l'exercici 2017
(Expressada en Euros)

11.2. Altres passius financers

El saldo registrat en l'epígraf d'altres passius financers correspon bàsicament als deutes de la Societat amb proveïdors d'immobilitzat per a l'adquisició de part dels béns indicats en la Nota 7.

11.3. Periodificacions

L'import registrat a llarg termini, correspon als imports rebuts, com a contraprestació al compromís que adquireix la Societat a posar a disposició places d'aparcaments, segons els convenis signats.

L'import registrat en aquest epígraf a curt termini, correspon bàsicament als imports rebuts per la venda d'abonaments anuals per a l'ús del Bicing i accés al recinte zoològic, els quals permeten la utilització del servei durant un període d'un any. La Societat reconeix l'ingrés en el compte de pèrdues i guanys durant el període pel qual l'abonat ha satisfet la quota corresponent.


Els imports cobrats i no meritats, per aquests conceptes, al tancament de l'exercici, es troben registrats en aquest epígraf.

Adicionalment a l'exercici 2016 hi havia registrat el reconeixement de la transferència corrent del Pla de Xoc d'Inspecció a desplegar en el 2017, per import 1.880.000 euros.

11.4. Informació sobre els ajornaments de pagament a proveïdors, disposició addicional tercera. "Deure d'informació" de la Llei 15/2010, de 5 de juliol

En relació al que preveu la Llei 15/2010 de mesures de lluita contra la morositat en operacions comercials a data 31 de desembre de 2017 i 2016:

	2017	2016
	Dies	Dies
Període mig de pagament a proveïdors	25,85	26,18
Rati de les operacions pagades	26,60	27,59
Rati de les operacions pendents de pagament	16,67	11,38
	Import (euros)	Import (euros)
Total pagaments realitzats	50.810.371	51.954.862
Total pagaments pendents	4.173.172	4.964.243



BARCELONA DE SERVEIS MUNICIPALS, SA

Memòria dels comptes anuals de l'exercici 2017
(Expressada en Euros)

7

12. CONTINGÈNCIES I COMPROMISOS

a) Actius i passius contingents

La Societat té varis litigis oberts dels quals no s'espera cap passiu important que afectin a les comptes anuals per considerar-se remots.

b) Compromisos de compravenda

A la data del balanç, la Societat té contractes de compra firmats pels següents conceptes i imports:

	<u>2017</u>	<u>2016</u>
Immobilitzat material	14.913.081	2.933.374
Total	14.913.081	2.933.374

Fonamentalment, correspon al contracte d'adquisició dels nous parquímetres a instal·lar durant el 2018.

c) Compromisos per arrendament operatiu (quan la societat es arrendatària)

La Societat té llogades oficines i locals i aparcaments sota contracte d'arrendament operatiu. Aquests contractes tenen una duració inicial compresa entre el 1997 i 2048, essent la majoria d'ells renovables al seu venciment en condicions de mercat.

Els pagaments mínims totals futurs pels arrendaments operatius són els següents:

	<u>2017</u>	<u>2016</u>
Menys d'un any	934.552	856.449
Entre un i cinc anys	3.548.916	3.278.156
Més de cinc anys	7.353.558	8.037.844
Total	11.837.026	12.172.449

La despesa reconeguda en el compte de pèrdues i guanys durant l'exercici 2017 corresponent a arrendaments operatius ascendeix a 1.032.210 euros (998.605 euros al 2016).



BARCELONA DE SERVEIS MUNICIPALS, SA

Memòria dels comptes anuals de l'exercici 2017
(Expressada en Euros)

13. OBLIGACIONS PER PRESTACIONS A LLARG TERMINI AL PERSONAL

La Societat manté compromisos per pensions d'aportació definida amb els seus empleats, instrumentats mitjançant plans de pensions de modalitat d'ocupació.

L'import registrat en l'exercici 2017 com a despesa de personal al compte de resultats de l'exercici derivat dels compromisos d'aportació definida és de 236 milers d'euros (21 milers d'euros en el 2016) (veure Nota 15.b).

14. IMPOST SOBRE BENEFICIS I SITUACIÓ FISCAL

a) Informació de caràcter fiscal

El règim fiscal del que gaudeix la Societat, bonificació del 99% s'aplica sobre els rendiments obtinguts en la totalitat de les activitats gestionades per la Societat, excepte en l'activitat de holding i de consultoria i altres serveis.

A partir de l'exercici 2013 i a causa de l'entrada en vigor de la Llei 27/2013 de 27 de desembre, de racionalització i sostenibilitat de l'Administració Local, la bonificació del 99 % resulta també aplicable als rendiments generats per la gestió i explotació dels aparcaments públics. En conseqüència, a partir de l'exercici 2013, el càlcul de la despesa per Impost de Societats es realitza aplicant també la bonificació als esmentats rendiments d'aparcaments públics.

La Societat té oberts a inspecció per les autoritats fiscals els quatre últims exercicis dels principals impostos que li són aplicables, cinc en els cas de l'Impost de Societats.

Com a conseqüència de les diferents possibles interpretacions de la legislació fiscal vigent, podrien sorgir passius addicionals com a conseqüència d'una inspecció. En tot cas, els administradors consideren que aquests passius, en cas de produir-se, no afectaran significativament als comptes anuals.

b) Saldos amb Administracions Públiques

Els saldos que componen els epígrafs deutors i creditors d'Administracions Públiques, són els següents:

	31 de desembre de 2017		31 de desembre de 2016	
	Deutors	Creditors	Deutors	Creditors
Hisenda Pública per IVA	304.401	958.655	292	208.231
Hisenda Pública per IRPF	-	1.047.197	-	1.016.820
Organismes de la Seguretat Social	-	1.232.562	-	1.088.692
Altres conceptes	-	9.778	-	12.116
Impost de Societats	1.411.116	-	2.834.238	-
	1.715.517	3.248.192	2.834.530	2.335.789



BARCELONA DE SERVEIS MUNICIPALS, SA

Memòria dels comptes anuals de l'exercici 2017
(Expressada en Euros)

7

c) Despesa per Impost de Societats

La conciliació entre l'import net d'ingressos i despeses de l'exercici 2017 i la base imposable de l'Impost de Societats és la següent:

	Compte de pèrdues i guanys		
	Augments	Disminucions	Total
<u>Saldo ingressos i despeses de l'exercici</u>			<u>12.620.176</u>
Impost de Societats	23.787	-	23.787
Diferències permanents	2.437	(2.794.179)	(2.791.742)
Diferències temporals			
Amb origen a l'exercici	839.753	-	839.753
Amb origen en exercicis anteriors	2.046.837	(2.281.064)	(234.227)
<u>Base imposable (resultat fiscal)</u>			<u>10.457.747</u>

Les diferències permanents corresponen fonamentalment als ajustos fiscals (disminucions) per l'exempció dels dividends per 2.638.200 euros i per l'aplicació de la reserva de capitalització en 155.980 euros, que estava pendent d'aplicar a 31 de desembre de 2016.

La diferència temporal amb origen a l'exercici correspon al deteriorament de la participació en d'Ecoenergies Barcelona Sud, Zona Franca i Gran Via de l'Hospitalet, SAU.

Les diferències temporals amb origen en exercicis anteriors correspon fonamentalment a la reversió de la llibertat d'amortització (augment per import de 306.102 euros), a la reversió del 20% de les pèrdues fiscals fins l'any 2012 per deteriorament de valors representatius de participacions en capital (augment de 1.740.735 euros) i a la reversió de l'ajust fiscal per la limitació de l'amortització dels actius al 70% realitzat al 2013 i 2014 (disminució).



BARCELONA DE SERVEIS MUNICIPALS, SA

Memòria dels comptes anuals de l'exercici 2017
(Expressada en Euros)

L'impost sobre beneficis resultant d'aplicar el 99% sobre els rendiments obtinguts de les activitats bonificades i reduir la quota segons les deduccions, bàsicament per doble imposició de dividends, queda en:

BASE IMPOSABLE	10.457.747
Base imposable no bonificada	1.449.298
Base imposable bonificada	9.008.449
TOTAL BASE IMPOSABLE	10.457.747
Quota sobre la base imposable no bonificada	356.999
Quota sobre la base imposable bonificada	2.257.436
QUOTA ABANS DE BONIFICACIONS I DEDUCCIONS	2.614.435
Bonificació 99 % quota activitats bonificades	(2.234.863)
Deduccions per reinversió beneficis extraordinaris exercicis anteriors	(47.447)
Deduccions per doble imposició extraordinaris exercici anteriors	(189.787)
Deduccions per reversió mesures temporals exercicis anteriors	(42.500)
QUOTA LÍQUIDA POSITIVA	99.838
Variació actius per impostos diferits	(77.426)
Regularització despeses anys anteriors	1.375
DESPESA PER IMPOST DE SOCIETATS	23.787

L'ingrés per l'Impost de Societats es compon de:

	2017	2016
Impost corrent	99.838	102.063
Impost diferit	(77.426)	(75.626)
Regularització despeses any anterior	1.375	-
	23.787	26.437

Les bonificacions a la quota aplicades a l'exercici 2017 han ascendit a 2.234.863 euros (3.229.229 euros al 2016) i les deduccions aplicades a 279.734 euros (283.439 euros al 2016). Les retencions i ingressos a compte han ascendit 796.277 euros (818.115 euros al 2016). L'import a cobrar de l'Administració tributaria, a 31 de desembre de 2017, ascendeix a 1.411.116 euros, que correspon íntegrament a l'impost de societats de l'exercici 2017 i 2016 (696.438 euros de l'exercici 2017 i 714.678 euros de l'exercici 2016).



BARCELONA DE SERVEIS MUNICIPALS, SA

Memòria dels comptes anuals de l'exercici 2017
(Expressada en Euros)

7

d) Impostos diferits

El detall dels impostos diferits és el següent:

	<u>2017</u>	<u>2016</u>
Actius per impostos diferits:		
Diferències temporals	110.274	-
Deduccions pendents d'aplicació	1.224.973	1.335.247
Passius per impostos diferits:		
Diferències temporànies	(3.273.658)	(3.351.084)
Impostos diferits	<u>(1.938.411)</u>	<u>(2.015.837)</u>

A 31 de desembre de 2017 la Societat té deduccions fiscals pendents d'aplicació per import de 1.224.973 euros (1.661.860 euros al 2016), dins de les quals s'hi inclou una deducció per reinversió de beneficis extraordinaris. La Direcció de la Societat, considera que una vegada aplicades les deduccions pendents per import de 1.224.973 euros, es pot reconèixer actius per impostos diferits per un import màxim de 110.274 euros.

Les deduccions pendents d'aplicació són les següents:

<u>Any</u>	<u>Euros</u>	<u>Últim any</u>
2012	12.500	2030
2012	91.151	2027
2013	307.472	2028
2014	211.397	2029
2014	602.453	Sense límit
Total	<u>1.224.973</u>	



BARCELONA DE SERVEIS MUNICIPALS, SA

Memòria dels comptes anuals de l'exercici 2017
(Expressada en Euros)

7

El moviment brut dels impostos diferits d'actiu ha estat el següent:

	<u>2017</u>	<u>2016</u>
Saldo inicial	1.335.247	1.335.247
Abonament/(Càrrec) al compte de pèrdues i guanys	-	-
Impost carregat directament a patrimoni net	-	-
Saldo final	<u>1.335.247</u>	<u>1.335.247</u>

El saldo a 31 de desembre de 2017 i 2016 està compost per la part de deduccions fiscals pendents d'aplicació que és podran aplicar en un futur.

El moviment brut dels impostos diferits de passiu ha estat el següent:

	<u>2017</u>	<u>2016</u>
Saldo inicial	3.351.084	3.426.710
Abonament/(Càrrec) al compte de pèrdues i guanys	(77.426)	(75.626)
Impost abonat/carregat directament a patrimoni net	-	-
Saldo final	<u>3.273.658</u>	<u>3.351.084</u>

El saldo a 31 de desembre de 2017 està compost per l'impost diferit per revalorització del 15% de la participació de Serveis Funeraris de Barcelona, SA per import de 1.335.247 euros (el mateix import al 2016) i l'impost diferit per llibertat d'amortització aparcaments per import de 1.938.411 euros (2.015.837 al 2016).

No hi hagut moviments per impostos diferits carregats al patrimoni net durant l'exercici 2017 i 2016.



BARCELONA DE SERVEIS MUNICIPALS, SA

Memòria dels comptes anuals de l'exercici 2017
(Expressada en Euros)

7

15. INGRESSOS I DESPESES

a) Import net de la xifra de negocis

L'import net de la xifra de negocis corresponent a les activitats ordinàries de la Societat es distribueix geogràficament íntegrament a Barcelona.

L'import net de la xifra de negocis es pot analitzar, per categoria, de la següent manera:

Categories	2017		2016	
	Import	%	Import	%
Aparcaments	25.133.689	19,2%	23.833.934	18,4%
Serveis Municipals AREA i Grua	53.570.301	41,0%	54.902.471	42,4%
Agents Cívics	5.025.396	3,8%	1.860.709	1,4%
Estació d'Autobusos	2.017.691	1,5%	1.982.630	1,5%
Bicing	6.259.294	4,8%	5.862.025	4,5%
Zoo	9.885.642	7,6%	10.907.923	8,4%
Anella Olímpica	8.173.441	6,2%	9.545.295	7,4%
Park Güell	16.453.173	12,6%	15.849.988	12,3%
Parc Fòrum - Montjuïc	1.839.273	1,4%	2.009.412	1,6%
Altres serveis	200.512	0,2%	658.089	1,6%
Ingressos de participacions financeres	2.217.815	1,7%	2.217.815	0,5%
Total	130.776.227	100,0%	129.630.291	100,0%

b) Despeses de personal

El detall de les despeses de personal per conceptes és el següent:

	2017	2016
Sous, salaris i assimilats	44.972.428	42.503.968
Cotitzacions a la Seguretat Social	14.364.023	13.471.475
Aportacions i dotacions per a pensions (Nota 13)	236.033	20.827
Altres despeses socials	2.144.394	1.468.144
Despeses de personal	61.716.878	57.464.214



BARCELONA DE SERVEIS MUNICIPALS, SA

Memòria dels comptes anuals de l'exercici 2017
(Expressada en Euros)

El número mitjà d'empleats en el curs de l'exercici distribuït per categories és el següent:

	2017	2016
Consellers	15,0	15,0
Fixes		
Alta Direcció	3,0	3,0
Directors Corporatius - Divisió	11,1	11,0
Directors Departament	3,0	3,0
Caps de Departament	27,2	26,4
Caps d'Àrea	44,7	42,9
Caps de Servei	23,1	20,9
Personal Tècnic - Encarregats	94,5	89,0
Operaris	913,8	889,8
Eventuals	245,7	194,2
Total	1.381,1	1.295,3

Així mateix, la distribució per sexes al tancament de l'exercici del personal de la Societat és la següent:

	31 des 2017			31 des 2016		
	Homes	Dones	Total	Homes	Dones	Total
Consellers	10,0	5,0	15,0	11,0	4,0	15,0
Fixes						
Alta Direcció	1,0	2,0	3,0	2,0	1,0	3,0
Directors Corporatius - Divisió	7,0	5,0	12,0	5,0	6,0	11,0
Directors Departament	1,0	2,0	3,0	1,0	2,0	3,0
Caps de Departament	17,0	12,0	29,0	16,0	11,0	27,0
Caps d'Àrea	24,0	21,0	45,0	24,0	20,0	44,0
Caps de Servei	17,0	8,0	25,0	17,0	6,0	23,0
Personal Tècnic - Encarregats	61,0	30,0	91,0	63,0	31,0	94,0
Operaris	648,0	332,0	980,0	609,0	313,0	922,0
Eventuals	171,0	89,0	260,0	115,0	82,0	197,0
Total	957,0	506,0	1.463,0	863,0	476,0	1.339,0



BARCELONA DE SERVEIS MUNICIPALS, SA

Memòria dels comptes anuals de l'exercici 2017
(Expressada en Euros)

El nombre mitjà de treballadors amb discapacitat superior al 33%, durant l'exercici 2017 i 2016 ha estat de:

	2017	2016
Consellers	-	-
Fixes	-	-
Alta Direcció	-	-
Directors Corporatius - Divisió	-	-
Directors Departament	-	-
Caps de Departament	-	-
Caps d'Àrea	1,0	-
Caps de Servei	-	-
Personal Tècnic - Encarregats	1,0	3,0
Operaris	24,0	23,0
Eventuals	-	-
Total	26,0	26,0

c) Treballs realitzats per altres empreses

S'inclou en aquest epígraf les despeses corresponents a treballs realitzats per altres empreses relacionats amb la vigilància i auxiliars de control, atenció telefònica al client, grues externes, hostesses, acomodadors, neteja i altres d'organització d'actes,... necessàries per a dur a terme les diferents activitats de la Societat.

16. OPERACIONS AMB PART VINCULADES

a) Empreses del grup

Els actius i passius financers mantinguts per la Societat amb empreses del Grup BSM, a excepció dels instruments de patrimoni (veure Notes 8.2, 8.3 i 8.4), són els següents:

31 de desembre de 2017				
Actius financers		Passius financers		
Altres actius financers		Deutes		
Llarg termini	Curt termini	Llarg termini	Curt termini	
Parc d'Atraccions Tibidabo, SA	-	24.769	-	12.343
Cementiris de Barcelona, SA	-	(154)	-	-
Barcelona d'Aparcaments Municipals, SA	-	818	-	3.723
Total saldos	-	25.433	-	16.066

31 de desembre de 2016				
Actius financers		Passius financers		
Altres actius financers		Deutes		
Llarg termini	Curt termini	Llarg termini	Curt termini	
Parc d'Atraccions Tibidabo, SA	-	18.239	-	10.154
Barcelona d'Aparcaments Municipals, SA	-	428	-	3.686
Total saldos	-	18.667	-	13.840

BARCELONA DE SERVEIS MUNICIPALS, SA

Memòria dels comptes anuals de l'exercici 2017
(Expressada en Euros)

Les transaccions mantingudes per la Societat amb empreses del Grup BSM són les següents:

	Ingressos 2017		Despeses 2017
	Serveis prestats i altres ing.	Dividends rebuts	Serveis Rebuts
Parc d'Atraccions Tibidabo, SA	123.876	-	3.997
Cementiris de Barcelona, SA	1.373	1.600.000	-
Tractament i Selecció de Residus, SA	4.208	-	-
Mercabarna, SA	1.254	617.815	-
Barcelona d'Aparcaments Municipals, SA	24.081	-	54.022
Total transaccions	154.792	2.217.815	58.019

	Ingressos 2016		Despeses 2016
	Serveis prestats i altres ing.	Dividends rebuts	Serveis Rebuts
Parc d'Atraccions Tibidabo, SA	88.846	-	-
Cementiris de Barcelona, SA	996	1.600.000	-
Tractament i Selecció de Residus, SA	1.891	-	-
Mercabarna, SA	1.139	617.815	-
Barcelona d'Aparcaments Municipals, SA	9.342	-	-
Total transaccions	102.214	2.217.815	-

b) Empreses vinculades

S'entén com empreses vinculades l'Accionista de la Societat, és a dir, l'Ajuntament de Barcelona, així com totes les seves societats dependents.

El detall de saldos pendents amb empreses vinculades és el següent:

	31 de desembre de 2017			
	Actius financers		Passius financers	
	Altres actius financers		Deutes	
	Llarg termini	Curt termini	Llarg termini	Curt termini
Ajuntament de Barcelona	-	9.620.895	-	178.306
Inst. Mpal. de Mercats de Barcelona	-	3.433	-	-
Inst. Mpal. de Parcs i Jardins	-	-	-	28.137
Inst. Mpal. d'Hisenda	-	-	-	190.378
Inst. Mpal. de Cultura	-	631	-	254.187
Barcelona d'Infraestructures Municipal, SA	-	5.712	-	131.725
Fundació Barcelona Zoo	-	-	-	-
Total saldos	-	9.630.671	-	1.782.750

BARCELONA DE SERVEIS MUNICIPALS, SA

Memòria dels comptes anuals de l'exercici 2017
(Expressada en Euros)

31 de desembre de 2016				
Actius financers			Passius financers	
Altres actius financers			Deutes	
	Llarg termini	Curt termini	Llarg termini	Curt termini
Ajuntament de Barcelona	-	6.420.235	-	1.093.956
Inst. Mpal. de Mercats de Barcelona	-	3.793	-	-
Inst. Mpal. de Parcs i Jardins	-	-	-	66.183
Inst. Mpal. d'Hisenda	-	-	-	175.625
Inst. Mpal. de Cultura	-	613	-	134.727
Fundació Barcelona Zoo	-	-	-	144.800
Total saldos	-	6.424.641	-	1.615.291

El saldo a cobrar de l'Ajuntament de Barcelona a 31 de desembre de 2017 correspon bàsicament, a la liquidació 2017 de Taxes d'AREA i Grua (1.805 milers d'euros), a encàrrecs de serveis (5.075 milers d'euros) i encàrrecs d'inversió (2.696 milers d'euros) realitzats per la Societat per compte de l'Ajuntament de Barcelona.

El saldo a cobrar de l'Ajuntament de Barcelona a 31 de desembre de 2016 corresponia bàsicament, a la liquidació 2016 de Taxes d'AREA i Grua (1.376 milers d'euros), a encàrrecs de serveis (4.351 milers d'euros) i encàrrecs d'inversió (693 milers d'euros) realitzats per la Societat per compte de l'Ajuntament de Barcelona.

Les transaccions mantingudes per la Societat amb societats vinculades són les següents:

	Ingressos 2017			Despeses 2017	
	Transf. Corrents	Encàrrecs per compte de tercers	Serveis prestats i altres ingr.	Compres Imm. Mat. / Certif. Obra	Serveis Rebutis / Altres
Ajuntament de Barcelona	58.645.408	2.696.044	31.587	-	6.861.559
Inst. Mpal. d'Informàtica	-	-	164	-	-
Inst. Mpal. de Parcs i Jardins	-	-	2.090	-	247.889
Inst. Mpal. d'Hisenda	-	-	3.097	-	-
Institut de Cultura de Barcelona	-	-	2.087	-	347.957
Inst. Mpal. de Mercats de Barcelona	-	-	18.842	1.720.000	222.046
Inst. Barcelona Esports	-	-	32.125	-	-
Barcelona d'Infraestructures Mpal, SA	-	-	11.607	-	-
Fundació Barcelona Zoo	-	-	7.900	-	261.725
Total transaccions	58.645.408	2.696.044	109.499	1.720.000	7.961.176



BARCELONA DE SERVEIS MUNICIPALS, SA

Memòria dels comptes anuals de l'exercici 2017
(Expressada en Euros)

	Ingressos 2016			Despeses 2016	
	Transf. Corrents	Encàrrecs per compte de tercers	Serveis prestats i altres ingr.	Compres Imm. Mat. / Certif. Obra	Serveis Rebutos / Altres
Ajuntament de Barcelona	57.299.850	692.713	24.313	-	6.681.987
Inst. Mpal. de Parcs i Jardins	-	-	387	-	241.868
Inst. Mpal. d'Hisenda	-	-	3.066	-	-
Institut de Cultura de Barcelona	-	-	10.507	-	237.448
Inst. Mpal. de Mercats de Barcelona	-	-	17.195	-	147.806
Inst. Barcelona Esports	-	-	14.018	-	-
Barcelona d'Infraestructures Mpal, SA	-	-	4.745	-	-
Fundació Barcelona Zoo	-	-	7.900	-	-
Total transaccions	57.299.850	692.713	82.131	-	7.591.409

c) Administradors i Alta Direcció

Els membres del Consell d'Administració no han meritat durant els exercicis 2017 i 2016 sous, dietes o remuneracions de qualsevol classe, incloent aportacions a sistemes de pensions. No s'han concedit als membres del Consell d'Administració bestretes ni crèdits de cap tipus.

La remuneració total corresponent a l'exercici 2017 del personal d'Alta Direcció, entenent aquest com el Director General, i del personal de direcció que depèn del mateix en la primera línia jeràrquica, ha ascendit a 434.169 euros (440.658 euros en el 2016) per a tots els conceptes. No s'ha concedit al personal d'Alta Direcció ni al personal directiu bestretes, ni crèdit de cap tipus.

La Societat manté contractades pòlisses d'assegurances de responsabilitat civil per l'Alta Direcció. La prima satisfeta a l'exercici 2017 ha estat de 9.267 euros (9.267 euros en el 2016).

d) Situacions de conflictes d'interessos dels administradors

En el deure d'evitar situacions de conflicte amb l'interès de la Societat, durant l'exercici els administradors que han ocupat càrrecs en el Consell d'Administració han complert amb les obligacions previstes a l'article 228 del Text Refós de la Llei de Societats de Capital. Així mateix, tant ells com les persones a ells vinculades, s'han abstingut d'incórrer en els supòsits de conflictes d'interès previstos en l'article 229 de l'esmentada Llei.



BARCELONA DE SERVEIS MUNICIPALS, SA

Memòria dels comptes anuals de l'exercici 2017
(Expressada en Euros)

17. INFORMACIÓ SOBRE MEDI AMBIENT

Es considera activitat mediambiental qualsevol operació l'objectiu principal del qual sigui la minimització de l'impacte mediambiental i la protecció i millora del medi ambient.

No existeixen, a la data, contingències relacionades amb la protecció i millora del medi ambient. En aquest sentit, els eventuais riscos que es puguin derivar estan adequadament coberts amb les pòlisses de l'assegurança de responsabilitat civil que la Societat té subscrites.

Per altra banda, la Societat no ha rebut cap subvenció ni ingrés com a conseqüència d'activitats relacionades amb el medi ambient.

Durant l'exercici 2017 la Societat ha incorregut en despeses per a la protecció i millora del medi ambient per un import de 111 milers d'euros (53 milers d'euros en l'exercici 2016) i correspon bàsicament a les despeses originades per la recollida de residus.

18. FETS POSTERIORIS AL TANCAMENT

Respecte al projecte de parc d'oci i esport a la ciutat de Barcelona, als espais de l'Estadi Olímpic, a través de l'empresa Open Camp, BSM ha portat a terme diverses negociacions i actuacions per recolzar la viabilitat del mateix, tot i els esforços realitzats, aquests no han permès la continuïtat de l'activitat gestionada per Open Camp. A la data actual la societat es troba en procés de liquidació. Al febrer de 2018 s'ha signat un acord amb el administrador concursal, i s'ha aprovat pel jutge que porta el procés, per tant, es dona per vençuts tots el contractes i annexos que regulaven la cessió d'espais al Estadi Olímpic, els quals queden alliberats de aquesta ocupació.

19. ALTRA INFORMACIÓ

Honoraris d'auditors de comptes

Les despeses d'auditoria, derivades dels honoraris meritats durant l'exercici 2017 i 2016 per la companyia FAURA-CASAS, Auditors-Consultors, SL, són repercutits per l'Ajuntament de Barcelona a cadascun dels organismes autònoms i societats que componen el grup municipal.

Durant l'exercici 2017, s'ha meritat un import de 1.600 euros (cap import el 2016) per honoraris rebuts per FAURA-CASAS, Auditors-Consultors, SL.

Així mateix, en el 2017 i en el 2016 no s'ha meritat cap import corresponent a honoraris d'altres societats que utilitzen la marca FAURA-CASAS, respectivament, com a conseqüència d'altres serveis prestats a la Societat.



BARCELONA DE SERVEIS MUNICIPALS, SA

Informe de gestió de l'exercici 2017

ACTIVITAT DE LA SOCIETAT:

L'exercici 2017 s'ha desenvolupat dins d'un context macroeconòmic, caracteritzat per un creixement sostingut per quart any consecutiu, que s'ha situat en un 3,1 % del PIB, i que podem qualificar de significatiu i que ha permès, en general, aconseguir millorar el nivell de serveis prestats, ocupacions i visitants de les instal·lacions, en el conjunt d'activitats que gestiona BSM.

Els lamentables i greus esdeveniments del mes d'agost i l'agitada situació política que s'ha donat al llarg de l'últim trimestre de l'any, han afectat de forma desigual a les diferents activitats gestionades per BSM.

En aquest context, els serveis relacionats amb la mobilitat presenten una evolució positiva de l'activitat en Aparcaments, Bicing i Zona BUS i negativa en AREA i GRUES, en relació als serveis de lleure, l'evolució és positiva en Parcs i Anella Olímpica, i negativa al Zoo, afectat per les importants obres de millora que s'estan portant a termini.

L'exercici 2017 pot qualificar-se de satisfactori, tenint en compte el context indicat, tant per l'evolució de les diferents activitats i serveis que desenvolupa BSM, com pel resultat obtingut.

Els ingressos de l'exercici s'han situat en 130,8 milions d'euros (129,6 milions d'euros al 2016) i les despeses d'explotació en 117,8 milions d'euros (112,6 milions d'euros al 2016).

El resultat d'explotació es situa en 13,0 milions d'euros, (17,0 milions d'euros en el 2016), donat que, les despeses han augmentat més que els ingressos en 4,0 milions d'euros.

El resultat de l'exercici presenta un benefici de 12,6 milions d'euros, (17,4 milions d'euros de l'exercici 2016).

L'execució d'inversions finançades per BSM ha ascendit a 9,2 milions d'euros, i les executades per encàrrec i finançament de l'Ajuntament, per import de 2,2 milions d'euros, resultant un total d'inversió executada de 11,5 milions d'euros.



BARCELONA DE SERVEIS MUNICIPALS, SA

Informe de gestió de l'exercici 2017

L'objecte social de Barcelona de Serveis Municipals, SA comprèn un conjunt d'activitats què responen a la decisió presa per l'Ajuntament de Barcelona d'unificar, en una única societat, la prestació de serveis municipals de contingut econòmic.

Al tancament de l'exercici 2017, la Societat gestiona una sèrie d'activitats i de serveis municipals, directament, i d'altres de manera indirecta, mitjançant la participació en altres societats. Com a conseqüència d'això és l'accionista d'un grup d'empreses, format per quatre societats, i el seu grup, en les què la participació és majoritària (superior al 50%), i unes altres cinc amb participació minoritària i que van des del 12,0% al 40,0%.

El detall de les societats que formen el Grup Barcelona de Serveis Municipals a 31 de desembre del 2017, és el següent:

Entitat	% Participació
Parc d'Atraccions Tibidabo, SA	100,00%
Cementiris de Barcelona, SA	100,00%
Tractament i Selecció de Residus, SA i el seu Grup	58,64%
Mercabarna, SA	50,69%
Barcelona d'Aparcaments Municipals, SA	40,00%
Catalana d'Iniciatives, SA en liquidació	24,25%

Fora del perímetre de consolidació, tenim altres participacions en societats. A 31 de desembre de 2017 està constituïda per les participacions en:

Entitat	% Participació
Ecoenergies Barcelona Sud, Zona Franca i Gran Via de l'Hospitalet, SA	17,55%
Serveis Funeraris de Barcelona, SA i el seu Grup	15,00%
GL Events CCIB, SL	12,80%



BARCELONA DE SERVEIS MUNICIPALS, SA

Informe de gestió de l'exercici 2017

Per a la gestió de les diferents activitats i serveis que directament gestiona la Societat, aquesta s'organitza en dos grans àmbits:

- **Mobilitat:** què agrupa les activitats i serveis destinats a regular el trànsit de vehicles i persones en la nostra Ciutat:
 - Divisió d'Aparcaments, què comprèn les activitats d'Aparcaments Municipals, l'Estacionament Regulat (AREA) i Agents Cívics.
 - Divisió de Transports amb les activitats de Zones i Estacions d'Autobusos i els Serveis Municipals de Grua i Bicing.
- **Lleure:** què comprèn la gestió de diferents espais i instal·lacions de la ciutat de Barcelona en els què es realitzen activitats relacionades amb el lleure. En concret es gestionen els següents espais i instal·lacions:
 - Parcs, que comprèn el Parc del Fòrum, desenvolupant la gestió de l'espai construït arrel de la celebració del Fòrum Universal de les Cultures 2004, el Parc de Montjuïc què inclou la coordinació dels diferents operadors del Parc de Montjuïc, i el Parc Güell què inclou la gestió d'accés a la zona monumental del Parc.
 - Anella Olímpica, què inclou la gestió de l'Estadi Olímpic, del Palau Sant Jordi, el Sant Jordi Club i l'Esplanada de l'Anella Olímpica.
 - Zoo, què inclou la gestió del Parc Zoològic de Barcelona.

Pel que fa als aspectes i fets més significatius de l'exercici 2017 a cada una de les activitats desenvolupades per la Societat, cal destacar els següents:


MOBILITAT:

DIVISIÓ D'APARCAMENT

Aparcaments:

Durant el 2017 i per encàrrec de l'Ajuntament de Barcelona, s'ha incorporat a la Xarxa B:SM l'aparcament dels Encants, amb un total de 277 places per a cotxes i 83 places per a motos.

La inversió efectuada durant l'exercici en aquesta activitat, ha estat per import de 2.347 milers d'euros i correspon, fonamentalment, a la construcció de l'aparcament Mercat de Sant Antoni, que finalitzarà l'any 2018 i, addicionalment, es continuen realitzant millores en instal·lacions d'aparcaments ja existents, com l'adaptació dels caixers automàtics a les noves targetes xips (estàndard EMV) i les actuacions per a la implantació de detecció de places lliures i de nous sistemes de vídeo vigilància-interfonia.



BARCELONA DE SERVEIS MUNICIPALS, SA

Informe de gestió de l'exercici 2017

Amb càrrec a despesa, s'ha portat a terme la pintura i la il·luminació per led d'acord amb la nova imatge, en 5 aparcaments dels ja existents, Sagrada Família, Joànic, Bonanova, Maragall i Sant Andreu Teatre i la renovació de la cabina de control de l'aparcament Barcelona Nord.

També diverses actuacions relacionades amb canvis d'il·luminació per led i continuar amb la instal·lació de punts de recarrega de vehicles elèctrics.

Incorporació a tota la xarxa d'aparcaments de la tarifa de rotació per a motos i ampliació del nombre de places per a motos en 41 aparcaments.

El conjunt d'aparcaments construïts per Barcelona de Serveis Municipals, SA, ascendeix a 80, inclosos 3 dobles per ampliacions d'aparcaments ja existents, amb un total de 26.400 places. Dels aparcaments indicats, 23 són de residents i les seves 6.308 places han estat cedides gairebé en la seva totalitat per a l'ús individualitzat per als residents.

La creació de la societat BAMSA va suposar el cessament en la gestió per BSM de 15 aparcaments, dels quals 2 són dobles (Àngels i Cambó), amb un total de 5.430 places, de les quals 605 estan cedides a residents.

Al tancament de l'exercici 2017, els aparcaments en explotació són trenta-vuit aparcaments subterranis per a vehicles de turisme, dels quals un és doble per ampliació i s'explota conjuntament amb l'aparcament inicial, i un aparcament subterrani per a motos; quatre aparcaments subterranis en règim de lloguer; i dos aparcaments de superfície per a autobusos. El total de places gestionades és de 14.641, una vegada restades les cedides per a l'ús de Residents.

Estacionament Regulat (AREA) :

A l'Estacionament Regulat de Superfície (AREA), s'han mantingut en servei amb pagament les places blaves i verds durant el mes d'agost per als forans. Això no ha afectat als residents, que han continuat tenint les places de la zona verda gratuïtes. Aquesta mesura s'ha pres amb l'objectiu prioritari de fomentar la mobilitat més sostenible i més segura a la ciutat de Barcelona.

Respecte a la Taxa d'estacionament regulat, s'ha dissenyat la nova tarificació variable en funció de la classificació del vehicle per nivell de contaminació i de l'activació d'episodis de contaminació, que podrà entrar en funcionament en el moment que es modifiqui la ordenança fiscal corresponent i es despleguin tots els seus efectes amb la incorporació dels nous parquímetres prevista per el 2018.

S'ha llençat noves actualitzacions de les aplicacions ApparkB i de l'àrea Dum (àrees de Distribució Urbana de Mercaderies).

La novetat més important, ha estat el Sistema predictiu d'Informació a l'usuari (STU) que permet a l'usuari visualitzar, en el seu mòbil i de forma immediata, la disponibilitat de places de rotació en zones blaves i verds, i l'àrea Dum. Altres novetats de l'aplicació ha estat la missatgeria Push i la incorporació en nous idiomes com l'anglès i el francès.



BARCELONA DE SERVEIS MUNICIPALS, SA

Informe de gestió de l'exercici 2017

El nombre total de places regulades, al tancament de l'exercici 2017, s'ha situat en:

Places de càrrega i descàrrega (AREA DUM)	8.269
Places AREA blava	7.835
Places AREA verda:	3.321
Exclusiva	37.784
Preferent	110
Places AREA bus	
Total	57.319

Sobre la inversió efectuada en el 2017, per import de 1.213 milers d'euros, destaca la renovació dels walkies, el desenvolupament de la plataforma del model analític de dades de la nova aplicació del Sistema d'Informació a l'Usuari (SIU) i l'aplicatiu del pagament per mòbil de residents, anomenat ON-aparcar.

Agents Cívics i Visualitzadors:

A l'abril d'aquest exercici, responen a un nou encàrrec de l'Ajuntament, s'ha iniciat l'activitat dels Visualitzadors.

Des de l'inici de l'activitat dels agents, el seu desplegament ha estat progressiu, havent arribat a tenir un total de 137 agents (58 agents a 31 de desembre 2016), distribuïts en 95 Agents Cívics i 42 Agents Visualitzadors repartits pels diferents àmbits d'actuació: Trinitat Vella, La Barceloneta, l'entorn de Sagrada Família, Mercat de la Boqueria, Parc de Montjuïc i voltants de Park Güell.

L'objectiu, què consistia en fomentar i garantir la convivència ciutadana i preservar el civisme a l'espai públic, i ampliat en el 2016 a la prestació de serveis en les Oficines d'Atenció Ciutadana. S'ha vist, novament ampliat, en aquest exercici 2017, amb la incorporació d'aquesta nova figura, d'agents visualitzadors, que dona suport a la inspecció en temes relacionats amb els apartaments turístics il·legals.

DIVISIÓ TRANSPORTS

Zones i Estacions d'autobusos:

En la regulació de l'estacionament i parada d'autocars turístics, s'ha dissenyat un sistema de gestió i control de l'activitat d'autocars turístics a la zona de la Font Màgica, i s'ha ampliat l'estacionament d'autocars a la muntanya de Montjuïc, que consta de 26 places Parada 10' i 89 places de Zona Blava.



BARCELONA DE SERVEIS MUNICIPALS, SA

Informe de gestió de l'exercici 2017

L'objectiu d'aquesta activitat és aconseguir la millora de la mobilitat dels autobusos discrecionals i de línies regulars dins de la nostra Ciutat, mitjançant dues grans línies d'actuació:

- La regulació de les parades a la ciutat de Barcelona del transport de viatgers per carretera de curta, mitja i llarga distància, amb la gestió de les estacions de Barcelona Nord i Fabra i Puig.
- La regulació de parades i estacionament d'autobusos discrecionals, fonamentalment turístics, que permet la gestió de places per a aquests tipus de vehicles, segons diverses modalitats que cobreixen les diferents necessitats dels mateixos (parada de curta durada per encotxament i desencotxament, parada d'una a dues hores i parada de llarga durada). Destaquen, a més dels aparcaments fora de la calçada, tant en superfície com subterrani, la Zona Bus Park Güell, la Zona Bus de Sagrada Família, la Zona Bus de Ciutat Vella i la Zona Bus del Park de Montjuïc, amb la regulació i pacificació del trànsit d'aquest tipus de vehicles activant-ne un sistema de reserves.

Com a dades significatives del nivell d'activitat a les dues estacions, destacar que, al 2017, el nombre d'expedicions ha estat de 116.603 (113.276 en el 2016) i s'han transportat 2.110.585 viatgers (2.062.040 en el 2016).

En el 2017 s'ha realitzat inversió per import de 501 milers d'euros, fonamentalment en l'Estació del Nord, i que correspon a la reforma integral dels lavabos i a la continuació de l'adequació del sistema d'energia geotèrmica, que permetrà un estalvi de consum energètic.

Serveis Municipals de Grua:

En l'activitat de Grua Municipal, es continua treballant per augmentar els usos del sistema de pagament online de la taxa de retirada de vehicles per infracció d'estacionament, de manera que s'agilitzi el tràmit del servei a l'usuari.

Cal destacar, també en aquesta activitat, el bon funcionament de l'aplicació de gestió GIVI. Aquesta aplicació permet que les grues disposin en tot moment d'informació online de l'estat dels servei, tant des del punt de vista del requeriment de servei, com de la proximitat geogràfica dels possibles serveis de vehicles que es troben en infracció a la via pública, i per tant, permet optimitzar i racionalitzar els trajectes.

En aquest exercici 2017, s'han realitzat inversions, per import de 964 milers d'euros, destinades principalment a la compra de 6 grues noves en substitució de les antigues i a la pintura i renovació del paviment al dipòsit de Joan Miró.



BARCELONA DE SERVEIS MUNICIPALS, SA

Informe de gestió de l'exercici 2017

7

Servei Bicing:

En l'activitat del Bicing, s'ha consolidat el nombre d'abonats del Bicing-Mecànic per sobre de cent mil.

El servei ha incorporat un nou telèfon d'informació pels usuaris. Aquest nou telèfon 93 redueix de forma important el cost de la trucada dels usuaris i, per tant, ofereix una millora substancial del servei pels abonats sense generar un cost extra per BSM.

S'ha procedit a la pròrroga del servei amb Clear Channel fins el març del 2019, ja que el seu venciment era als deu anys, el març del 2017.

Pel que fa al nou servei del Bicing 2.0, durant l'exercici 2017 s'ha treballat en les línies següents:

- Disseny del futur model MHF del Bicing 2.0: (Model Híbrid Flexible)
- Elaboració del plec de condicions tècniques i de les clàusules administratives pel concurs.
- Avaluació tècnica de les ofertes dels licitadors.

Organització i planificació de la transició del Bicing al Bicing 2.0: organització per àrees funcionals, timmings, tasques, etc

El sistema de transport públic individualitzat mitjançant bicicletes, contribueix de forma significativa al desplaçament urbà com a sistema complementari entre el transport col·lectiu i el transport a peu.

Pel que fa, al Bicing-Mecànic, el nombre d'abonats a final d'any es situa en 106.688, front als 102.353, de l'exercici 2016. El nombre d'utilitzacions ha estat de 14,2 milions al 2017 (14,3 milions a l'exercici 2016) i representen una disminució del 0,7% respecte a l'exercici 2016.

Pel que fa, Bicing-Elèctric, a 31 de desembre del 2017 el total d'abonaments ha arribat fins a 9.138, front als 7.784 de l'exercici 2016, i el nombre d'utilitzacions ha estat de 117.370 durant l'exercici, (99.025 a l'exercici 2016) i representen un augment del 18,5%.

LLEURE:

Parc Fòrum- Parc Montjuïc:

Aquesta divisió integra la gestió del Parc del Fòrum i el Parc de Montjuïc.

Aquests recintes recullen la celebració de grans esdeveniments de la Ciutat. Respecte al Parc Fòrum destaquen la celebració d'actes com la Feria d'Abril, Primavera Sound, Festival DGTL i les Festes de la Mercè, entre d'altres.

En el 2017 no s'ha realitzat cap inversió destacable.



BARCELONA DE SERVEIS MUNICIPALS, SA

Informe de gestió de l'exercici 2017

Park Güell:

Aquesta activitat es va iniciar el 25 d'octubre de 2013 i integra la gestió de la regulació d'accessos a la Zona Monumental del Park Güell, encarregada per l'Ajuntament de Barcelona a BSM al febrer del 2013.

En el marc de l'encàrrec de la Comissió de Govern de data 5 de maig de 2016, es van aprovar varis projectes destinats a garantir la reversió dels ingressos generats per l'activitat turística en la millora del Park Güell i l'entorn, concretament es contemplen projectes de restauració arquitectònica, de millora de la senyalització i dels vials d'accés al Park, així com de millores urbanístiques en l'entorn veïnal. Durant el 2017 s'han finalitzat totalment dos projectes i s'han començat a executar uns altres dos i s'ha lliurat el Pla de Mobilitat Urbana del Park Güell i entorns.

Durant aquest exercici 2017, han visitat el Park un total 3.120.733 visitants (2.958.901 al 2016), aquesta xifra representa un 83,7% de l'ocupació segons l'aforament previst (un 79,4% l'any anterior). Del total de visitants, 132.117 han accedit gratuïtament, 4,2% sobre el total (156.487 al 2016, 5,3% sobre el total).

La inversió efectuada en el 2017 ha estat per import de 1.074 milers d'euros, corresponent bàsicament a l'adequació de l'Edifici Avda. Sant Josep de la Muntanya. Addicionalment, amb càrrec a despeses, les actuacions de l'encàrrec, anomenat anteriorment, han ascendit a 1.030.870 euros(408.609 al 2016), l'obra més destacada ha estat la impermeabilització i la recollida d'aigües de la plaça Natura, que es preveu acabar al setembre del 2018.

Anella Olímpica:

Aquesta divisió integra la gestió de l'Estadi Olímpic de Montjuïc Lluís Companys, Palau Sant Jordi, Sant Jordi Club i l'Esplanada de l'Anella Olímpica.

A l'Anella Olímpica cal destacar com a actes rellevants de l'any els concerts The Rolling Stones, U2, ANC, Bruno Mars, Joaquín Sabina, Ariana Grande, Elton John, Depeche Mode, entre d'altres.

Durant el 2017, s'ha posat en marxa el sistema de control d'aforament al Palau Sant Jordi, mitjançant l'app i els terminals de satisfacció al client.

Respecte al projecte de parc d'oci i esport a la ciutat de Barcelona, als espais de l'Estadi Olímpic, a través de l'empresa Open Camp, BSM ha portat a terme diverses negociacions i actuacions per recolzar la viabilitat del mateix, tot i els esforços realitzats, aquests no han permès la continuïtat de l'activitat gestionada per Open Camp. A la data actual la societat es troba en procés de liquidació. Al febrer de 2018 s'ha signat un acord amb el administrador concursal, i s'ha aprovat pel jutge que porta el procés, per tant, es dona per vençuts tots el contractes i annexos que regulaven la cessió d'espais al Estadi Olímpic, els quals queden alliberats de aquesta ocupació.

Com a dades més significatives d'aquesta activitat es poden destacar els 319 dies d'ocupació, en el conjunt d'instal·lacions, i l'assistència de 922.106 usuaris en els actes celebrats en aquestes instal·lacions.

BARCELONA DE SERVEIS MUNICIPALS, SA

Informe de gestió de l'exercici 2017

7

La inversió realitzada durant aquest exercici en aquestes instal·lacions ha estat de 1.194 milers d'euros, que s'han dedicat fonamentalment a la instal·lació de quadres elèctrics d'escenografia al Palau Sant Jordi, als graons a les grades de sortida d'emergència de l'Estadi i a les instal·lacions de nous espais per a l'ús de Persones amb Mobilitat Reduïda al Palau Sant Jordi.

Zoo:

Al Parc Zoològic, es continua amb diverses actuacions dins del pla de remodelació integral d'ampliació i millora de diverses instal·lacions. Destaquen, al 2017, la continuació de les obres de la nova fase de la Sabana-Sahel.

Consolidació del nou model d'exhibició dels dofins de forma continuada igual que la resta d'animals del zoo.

Durant l'any 2017, s'han realitzat inversions per un total de 2.420 milers d'euros, dels quals 1.713 milers d'euros (abans d'IVA) han sigut com a encàrrec Ajuntament, entre les quals destaca les obres del pati de les girafes, la construcció d'una nova instal·lació per a les mangostes ratllades i el primer tram d'una passera que travessarà la nova instal·lació de la Sabana, que integrarà en un sol espai a elefants, girafes i lleons, tal com es contempla en el pla estratègic 2012-2020 del Parc Zoològic.

La resta de la inversió en el Zoo s'ha dedicat, fonamentalment, al nou centre d'atenció al soci del ZooClub i visitant en general i a la instal·lació de l'Àrea de Quarentena del servei veterinari.

A data actual està pràcticament finalitzat el pla estratègic sobre el futur nou model de Parc Zoològic a la nostra Ciutat.

El nombre de visitants a l'any 2017 ha sigut de 870.370 visitants (1.007.343 visitants al 2016) amb una disminució del 13,6% respecte l'exercici anterior, com a conseqüència de l'estat de les obres comentat i de l'efecte dels lamentables successos del mes d'agost i de diversos dies de tancament del parc de la Ciutadella.

La Fundació Barcelona Zoo, que té com a finalitats fonamentals promoure, desenvolupar i impulsar programes de recerca, conservació, educació i sensibilització, per a esdevenir un instrument orientat a preservar la biodiversitat, generar coneixement i conscienciar sobre la protecció i la preservació de la natura, ha continuat la seva activitat amb la publicació i divulgació de diversos Quaderns.

Com a activitats de la Fundació Barcelona Zoo, s'ha continuat el desenvolupament dels convenis amb diferents Universitats i institucions de recerca, i s'han atorgat diferents beques per a desenvolupar un ventall de projectes.



BARCELONA DE SERVEIS MUNICIPALS, SA

Informe de gestió de l'exercici 2017

7

EVOLUCIÓ DELS NEGOCIS:

Els ingressos de la Societat es presenten al Compte de Pèrdues i Guanys sota els epígrafs de:

	2017	2016
Import net de la xifra de negocis	130.776	129.630
Altres ingressos d'explotació	-	-
Imputació de subvencions de l'immobilitzat	139	139
Total	130.915	129.769

L'evolució dels ingressos del diferents negocis, en milers d'euros, per activitats és la següent:

	2017	2016	Variació	%
Aparcaments	25.117	23.834	1.283	5,4%
Servei Municipal AREA	37.696	38.941	-1.245	-3,2%
Servei Municipal Grua	15.875	15.961	-86	-0,5%
Agents Cívics	5.025	1.861	3.164	170,0%
Estació d'Autobusos	2.018	1.983	35	1,8%
Bicing	6.259	5.862	397	6,8%
Zoo	9.886	10.908	-1.022	-9,4%
Anella Olímpica	8.173	9.545	-1.372	-14,4%
Park Güell	16.453	15.850	603	3,8%
Parc Fòrum - Montjuïc	1.839	2.009	-170	-8,5%
Altres serveis	201	658	-457	-69,5%
Ingressos de participacions financeres	2.218	2.218	0	0,0%
Total Activitats	130.760	129.630	1.130	0,9%
Cessió Drets d'Ús	16	-	16	-
Imputació de subv. de l'immobilitzat	139	139	0	0,0%
Total	130.915	129.769	1.146	0,9%

L'exercici 2017 presenta un augment dels ingressos totals del 0,9% respecte el 2016.

Els ingressos d'explotació d'aparcaments han augmentat en un 5,4%, fruit de l'augment dels ingressos en totes les seves modalitats de rotació i pupil·latge.

Els ingressos del Servei Municipal d'AREA disminueixen en un 3,2%, com a conseqüència de la disminució de places del 5% en Zona Blava i reducció en l'ocupació de la Zona Blava Turisme.



BARCELONA DE SERVEIS MUNICIPALS, SA

Informe de gestió de l'exercici 2017

El Servei Municipal de Grua presenta una disminució del 0,5%, donat a la reducció del número de vehicles cobrats amb un 2,9% i els increments de ingressos per desenganxaments, venda ferralla...

En ambdós serveis municipals cal assenyalar l'evolució de la tarifa de taxes que presenten una congelació de taxes en l'AREA des de 2009 fins al 2017, exceptuant el 2012 i, en el cas de les taxes de GRUA, una congelació en el mateix període amb l'excepció d'una disminució de taxes del 2% en l'exercici 2012.

Els ingressos generats per l'activitat d'Estació d'Autobusos han augmentat en un 1,8%, donat a l'augment en les expedicions regulars facturades en tots els trams. Augmenten també el nombre d'autocars que han utilitzat la Plataforma Logística del Park Güell.

El servei de transport públic individualitzat mitjançant bicicletes (Bicing), és titularitat de l'Ajuntament de Barcelona i es gestiona per BSM mitjançant encàrrec de gestió.

A l'exercici 2017 els ingressos dels usuaris del servei de transport públic individualitzat mitjançant bicicletes (Bicing) han estat de 6.259 milers d'euros (5.862 milers al 2016), què representa un 6,8%, principalment pels ingressos del Bicing-Mecànic, i en menor mesura, el Bicing-Elèctric sent el 2016 el primer exercici d'activitat completa.

Els ingressos del Zoo han disminuït en un 9,4%. Durant l'any 2017 han visitat el Zoo 870.370 persones, un 13,6% inferior a l'any anterior, bàsicament per l'estat de les obres i els esdeveniments mencionats. El nombre de socis del Zoo Club s'ha reduït en un 19,9%.

El nivell d'ingressos de l'Anella Olímpica ha disminuït respecte l'any anterior, un 14,4%, donat que hi ha hagut menys activitat en les dues instal·lacions més importants, l'Estadi Olímpic i el Palau Sant Jordi, donada l'excepcional activitat de l'exercici 2016, així com la cancel·lació imprevista d'alguns concerts.

Els ingressos de la gestió de la zona monumental del Park Güell han augmentat en un 3,8%, donat a l'increment dels visitants en un 5,5%. En aquest exercici 2017 han entrat un total de 2.988.616 visitants de pagament, front als 2.802.414 del 2016.

En el Parc Fòrum i Parc Montjuïc, els ingressos han disminuït en un 9,2%, donat que s'han fet més descomptes en el actes més rellevants i s'han fet menys filmacions en els espais del Parc Fòrum



BARCELONA DE SERVEIS MUNICIPALS, SA

Informe de gestió de l'exercici 2017

EVOLUCIÓ PREVISIBLE DE LA SOCIETAT

En el context macroeconòmic i donat el fort creixement de l'exercici 2017, s'espera que el 2018 presenti amb una lleugera moderació del creixement que permetrà seguir millorant el nivell de serveis prestats, ocupacions de les instal·lacions i visitants, en el conjunt d'activitats que gestiona BSM, si bé amb expectatives desiguals segons les diferents activitats.

Pel que fa als costos, s'esperen que augmentin, respecte al 2017, donat el cost previst de les actuacions de millora i conservació del patrimoni arquitectònic i en els entorns del Park Güell, així com d'altres reparacions de manteniment i millora i a la major despesa de personal.

Com a conseqüència de l'evolució indicada en els ingressos i les despeses, s'espera que el resultat 2018 en el conjunt de les activitats gestionades disminueixi respecte aquest exercici 2017.

L'actuació inversora total pressupostada per al 2018 ascendeix a 33,1 milions d'euros. Com a inversió pròpia de BSM és preveu un total de 24,8 milions, dels quals 10,6 milions d'euros corresponen a l'activitat de l'AREA per la renovació dels parquímetres. Com encàrrec d'inversió de l'Ajuntament es preveu un total de 3,3 milions d'euros, dels quals 1,1 milions d'euros correspon a la Reforma Integral del Zoo i 2,2 milions d'euros als enjardinaments de Menéndez Pelayo. I, un total de 4,8 milions d'euros d'obres aniran com despesa, entre les que destaca la continuació de la remodelació dels entorns del Park Güell per import de 2,9 milions d'euros.

ALTRES COMENTARIS

Des del tancament de l'exercici econòmic de 2017, no s'han produït fets especialment rellevants que puguin afectar el funcionament normal de la Societat.

No s'han adquirit accions pròpies, en els termes establerts en la Llei de Societats de Capitals.

Durant el 2017, com a projecte d'I+D cal destacar els programes de recerca i conservació en el Parc Zoològic mitjançant les actuacions de la Fundació Barcelona Zoo.

La Societat no posseeix derivats financers, mínimament significatius, al tancament de l'exercici, ni tampoc ha tingut contractats durant l'exercici.

El període mitjà de pagament de l'exercici 2017 ha estat de 25,18 dies.



BARCELONA DE SERVEIS MUNICIPALS, SA

Formulació de les comptes anuals i de l'informe de gestió de l'exercici 2017

El Consell d'Administració de Barcelona de Serveis Municipals, SA en data 21 de març de 2018, i en compliment dels requisits establerts en l'article 253 del Text Refós de la Llei de Societats de Capital i de l'article 37 del Codi de Comerç, procedeix a formular els Comptes anuals i l'Informe de gestió de l'exercici anual acabat el 31 de desembre de 2017, els quals vénen constituïts pels documents annexos que precedeixen a aquest escrit.

Relació de membres del Consell d'Administració:

Il·lm. Sr. Eloi Badia Casas
(President)

Il·lm. Sr. Gerardo Pisarello Prados
(Vicepresident)

Il·lma. Sra. Sònia Recasens Alsina

Il·lm. Sr. Jaume Collboni Cuadrado

Il·lma. Sra. Maite Fandos Payà

Il·lm. Sr. Jaume Ciurana LLevadot

Il·lma. Sra. Carina Mejias Sánchez

Il·lm. Sr. Francisco Sierra López

Il·lm. Sr. Javier Mulleras Vinzia

Il·lma. Sra. Mercedes Vidal Lago

Il·lma. Sra. Francina Vila Valls

Il·lm. Sr. Alfred Bosch Pascual

Sr. Jordi Campillo Gámez

Sr. Climent Molins Borrell

Sra. Eulàlia Reguant i Cura

Sr. Jordi Cases Pallarès
(Secretari)

